

**Калькуляция расходов, связанных с производством и передачей
тепловой энергии
по Преградненскому ТУ КЧРГУП "Теплоэнерго" на 2013 год**

Показатели	Ед. изм.	Период регулирования			
		Предложено КЧРГУП "Теплоэнерго"	Учтено при регулировании ГУ КЧР по тарифам и ценам		
			2013г.	2013 г.	1 полугод.
1	2	4	5	6	7
1. Выработка тепловой энергии всего:	Гкал	7041,95	7041,95	4266,17	2775,78
в виде горячей воды	Гкал	7041,95	7041,95	4266,17	2775,78
в том числе выработано на:					
газе	Гкал	0,00	0,00	0	0
мазуте	Гкал	0,00	0,00	0	0
печном топливе	Гкал	7041,95	7041,95	4266	2776
дизельном топливе	Гкал	0,00	0,00	0	0
1.1. Собственные нужды котельных	Гкал	192,95	192,95	117	76
1.2. Потери тепловой энергии	Гкал	1524,00	1524,00	923	601
1.3. Отпущено тепловой энергии	Гкал	5 325,00	5 325,00	2 864,00	2 461,00
в т.ч.: жилищным организациям (населению)	Гкал	3664,00	3664,00	1842	1822
бюджетным организациям	Гкал	1386,00	1386,00	854	532
прочим потребителям	Гкал	275,00	275,00	168	107
собственное производство	Гкал				
2. Расходы на производство и передачу тепловой энергии					
2.1. Материалы на технологические нужды	тыс.руб.	55,00	55,00	27,78	27,22
соль	тыс.руб.	0,00	0,00	0,00	0,00
	тыс.т.	0,00	0,00	0,00	0,00
спирт	тыс.руб.	0,00	0,00	0,00	0,00
	тыс.т.	0,00	0,00	0,00	0,00
вода на собственные нужды котельной, наполнение системы и подпитку	тыс. руб.	21,18	21,18	10,70	10,48
	тыс. м3	2162,00	2162,00	1092,20	1069,80
отвод сточных вод, в том числе:	тыс. руб.	4,18	4,18	2,11	2,07
	тыс. м3	192,00	192,00	96,99	95,01
транспортные расходы по доставке материалов	тыс.руб.	29,64	29,64	14,97	14,67
прочие химреактивы	тыс.руб.	0,00	0,00	0,00	0,00
2.2. Топливо на технологические цели, всего:	тыс.руб.	24 117,18	13 723,22	6 932,68	6 790,54
в том числе по видам топлива:					
газ	тыс.руб.	0,00	0,00	0,00	0,00
	тыс.м3	0,00	0,00	0,00	0,00
мазут	тыс.руб.	0,00	0,00	0,00	0,00
	тыс.т.	0,00	0,00	0,00	0,00
печное топливо	тыс.руб.	24117,18	13723,22	6932,68	6790,54
	тыс.т.	822,00	822,00	415,26	406,74
дизельное топливо	тыс.руб.	0,00	0,00	0,00	0,00
	тыс.т.	0,00	0,00	0,00	0,00
2.3. Электроэнергия, в том числе:	тыс.руб.	1 127,98	1 105,56	558,51	547,05
заявленная мощность	тыс.руб.	1127,98	1105,56	558,51	547,05
	тыс. кВт.ч	303,10	303,10	153,12	149,98
2.4. Оплата труда всего,	тыс.руб.	2 575,65	2 100,07	1 060,91	1 039,16
в том числе:					
производственных рабочих	тыс.руб.	2575,65	2100,07	1060,91	1039,16
Численность всего,;	чел.	13,00	13,00	13,00	13,00
в том числе:					
производственных рабочих	чел.	13,00	13,00	13,00	13,00
средний размер зарплаты	руб.	16 510,58	13 461,99	13 601,41	13 322,56
2.5. Отчисления от оплаты труда	тыс.руб.	777,85	634,22	320,39	313,83
2.6. Амортизация основных производственных фондов	тыс.руб.	487,64	487,64	246,35	241,29
первоначальная стоимость ОПФ	тыс.руб.	8005,95	8005,95	8005,95	8005,95
износ ОПФ	тыс.руб.	4659,85	4659,85	4417,42	4659,85
остаточная стоимость ОПФ	тыс.руб.	3346,10	3346,10	3588,53	3346,10
2.7. Текущий и капитальный ремонты	тыс.руб.	440,80	315,76	159,52	156,24
в том числе:					
хозспособом:	тыс.руб.	440,80	315,76	159,52	156,24

Показатели	Ед. изм.	Период регулирования			
		Предложено КЧРГУП "Теплоэнерго"	Учтено при регулировании ГУ КЧР по тарифам и ценам		
			2013г.	2013 г.	1 полуг.
1	2	4	5	6	7
2.8. Арендная плата	тыс.руб.	0,00	0,00	0,00	0,00
2.9. Покупная продукция	тыс.руб.	0,00	0,00	0,00	0,00
2.10. Цеховые расходы	тыс.руб.	3766,68	3581,26	1809,17	1772,09
а) оплата труда и отчисления на соц. нужды цехового персонала	тыс.руб.	2838,62	2532,49	1279,36	1253,13
д) прочие расходы	тыс.руб.	928,06	1048,77	529,81	518,96
2.11. Общеэксплуатационные расходы	тыс.руб.	3117,22	3107,46	1596,88	1510,58
к) оплата труда и отчисления на социальные нужды аппарата управления организацией	тыс.руб.	2175,63	2057,75	1039,53	1018,22
л) другие непроизводственные затраты	тыс.руб.	595,59	697,83	352,54	345,29
2.12. Налоги ит отчисления на соц. нужды аппарата управления организацией	тыс.руб.	114,62	120,67	60,96	59,71
в том числе:					
налог на землю	тыс.руб.	0,00	0,00	0,00	0,00
плата за предельно допустимые выбросы загрязняющих веществ	тыс.руб.	18,05	21,15	10,68	10,47
налог на имущество	тыс.руб.	96,57	99,52	50,28	49,24
2.13. Внутридомовые сети	тыс.руб.	0,00	0,00	0,00	0,00
3. Итого расходы на производство и передачу тепловой энергии	тыс.руб.	36 580,62	25 230,86	12 773,15	12 457,71
4. Внереализационные расходы всего:	тыс.руб.	39,10	39,1	19,75	19,35
избыток средств, полученный в предыдущем периоде регулирования	тыс.руб.	0,00	0,00	0,00	0,00
5. Итого расходы, уменьшающие налоговую базу налога на прибыль (п.3+п4.)	тыс.руб.	36619,72	25269,96	12792,90	12477,06
6. Прибыль всего:, в т.ч.:	тыс.руб.	112,61	56,87	56,87	0
6.1. налог на прибыль	тыс.руб.	112,61	56,87	56,87	0,00
6.2. расходы, относимые на прибыль после налогообложения, в т.ч.:	тыс.руб.	0,00	0	0	0
капитальные вложения на развитие производства (программа энергосбережения)	тыс.руб.	0,00	0,00	0,00	0,00
выплата дивидендов и других доходов из прибыли после уплаты налогов	тыс.руб.	0,00	0,00	0,00	0,00
прибыль на социальное развитие	тыс.руб.	0,00	0,00	0,00	0,00
прочие расходы	тыс.руб.	0,00	0,00	0,00	0,00
7. Необходимая валовая выручка (п.5 + п.6)	тыс.руб.	36732,33	25326,83	12849,77	12477,06
8. Тариф на тепловую энергию (п.7/п.1.3)	руб./Гкал.	6898,09	4756,21	4486,65	5069,91
9. Уровень рентабельности ((п.4+п.6)/п.3*100)	%	0,415	0,380	0,600	0,155
10. Рост тарифа	%	153,70	106,008	100,000	113,000

И.о. генерального директора КЧРГУП "Теплоэнерго"



А.Г. Ляшов


**Калькуляция расходов, связанных с производством и передачей
тепловой энергии по Адыге-Хабльскому ТУ КЧРГУП "Теплоэнерго" на
2013 год**

Показатели	Ед. изм.	Период регулирования			
		Предложено КЧРГУП "Теплоэнерго"	Учтено при регулировании ГУ КЧР по тарифам и ценам		
			2013г.	2013 г.	1 полуг.
1	2	4	5	6	7
1. Выработка тепловой энергии всего:	Гкал	10628,99	10628,99	6894,38	3734,61
в виде горячей воды	Гкал	10628,99	10628,99	6894,38	3734,61
в том числе выработано на:					
газе	Гкал	10628,99	10628,99	6894	3735
мазуте	Гкал	0,00	0,00	0	0
печном топливе	Гкал	0,00	0,00	0	0
дизельном топливе	Гкал	0,00	0,00	0	0
1.1. Собственные нужды котельных	Гкал	151,99	151,99	99	53
1.2. Потери тепловой энергии	Гкал	1917,00	1917,00	1244	673
1.3. Отпущено тепловой энергии	Гкал	8 560,00	8 560,00	4 957,00	3 603,00
в т.ч.: жилищным организациям (населению)	Гкал	4061,00	4061,00	2024	2037
бюджетным организациям	Гкал	3963,00	3963,00	2602	1361
прочим потребителям	Гкал	536,00	536,00	331	205
собственное производство	Гкал				
2. Расходы на производство и передачу тепловой энергии					
2.1. Материалы на технологические нужды	тыс.руб.	87,71	87,71	47,96	39,75
соль	тыс.руб.	0,00	0,00	0,00	0,00
	тыс.т.	0,00	0,00	0,00	0,00
спирт	тыс.руб.	0,00	0,00	0,00	0,00
	тыс.т.	0,00	0,00	0,00	0,00
вода на собственные нужды котельной, наполнение системы и подпитку	тыс. руб.	20,83	20,83	11,39	9,44
	тыс. м3	4330,00	4330,00	2368,02	1961,98
отвод сточных вод, в том числе:	тыс. руб.	0,88	0,88	0,48	0,40
	тыс. м3	110,00	110,00	60,16	49,84
транспортные расходы по доставке материалов	тыс.руб.	66,00	66,00	36,09	29,91
прочие химреактивы	тыс.руб.	0,00	0,00	0,00	0,00
2.2. Топливо на технологические цели, всего:	тыс.руб.	7 001,05	7 001,05	3 828,78	3 172,27
в том числе по видам топлива:					
газ	тыс.руб.	7001,05	7001,05	3828,78	3172,27
	тыс.м3	1477,00	1477,00	807,75	669,25
мазут	тыс.руб.	0,00	0,00	0,00	0,00
	тыс.т.	0,00	0,00	0,00	0,00
печное топливо	тыс.руб.	0,00	0,00	0,00	0,00
	тыс.т.	0,00	0,00	0,00	0,00
дизельное топливо	тыс.руб.	0,00	0,00	0,00	0,00
	тыс.т.	0,00	0,00	0,00	0,00
2.3. Электроэнергия, в том числе:	тыс.руб.	1 089,99	1 068,33	584,26	484,07
заявленная мощность	тыс.руб.	1089,99	1068,33	584,26	484,07
	тыс. кВт.ч	292,90	292,90	160,18	132,72
2.4. Оплата труда всего,	тыс.руб.	3 744,13	3 051,97	1 669,08	1 382,89
в том числе:					
производственных рабочих	тыс.руб.	3744,13	3051,97	1669,08	1382,89
Численность всего,;	чел.	17,00	17,00	17,00	17,00
в том числе:		0,00			
производственных рабочих	чел.	17,00	17,00	17,00	17,00
средний размер зарплаты	руб.	18 353,58	14 960,64	16 363,53	13 557,75
2.5. Отчисления от оплаты труда	тыс.руб.	1130,73	921,70	504,07	417,63
2.6. Амортизация основных производственных фондов	тыс.руб.	196,01	196,01	107,20	88,81
первоначальная стоимость ОПФ	тыс.руб.	8333,28	8333,28	8333,28	8333,28
износ ОПФ	тыс.руб.	7840,50	7840,50	7752,63	7840,50
остаточная стоимость ОПФ	тыс.руб.	492,78	492,78	580,65	492,78
2.7. Текущий и капитальный ремонты	тыс.руб.	1177,80	1083,96	592,80	491,16
в том числе:		0,00	0,00		
хозспособом:	тыс.руб.	1177,80	1083,96	592,8	491,16

Показатели	Ед. изм.	Период регулирования			
		Предложено КЧРГУП "Теплоэнерго"	Учтено при регулировании ГУ КЧР по тарифам и ценам		
			2013г.	2013 г.	1 полуг.
1	2	4	5	6	7
2.8. Арендная плата	тыс.руб.	0,00	0,00	0,00	0,00
2.9. Покупная продукция	тыс.руб.	0,00	0,00	0,00	0,00
2.10. Цеховые расходы	тыс.руб.	2333,31	1944,91	1063,64	881,27
а) оплата труда и отчисления на соц. нужды цехового персонала	тыс.руб.	1882,05	1433,60	784,02	649,58
д) прочие расходы	тыс.руб.	451,26	511,31	279,62	231,69
2.11. Общеэксплуатационные расходы	тыс.руб.	2234,27	1902,15	1040,25	861,9
к) оплата труда и отчисления на социальные нужды аппарата управления организацией	тыс.руб.	1650,90	1238,25	677,18	561,07
л) другие непроизводственные затраты	тыс.руб.	368,99	419,92	229,65	190,27
2.12. Налоги и отчисления на соц. нужды аппарата управления организацией	тыс.руб.	34,65	37,67	20,6	17,07
в том числе:					
налог на землю	тыс.руб.	0,00	0,00	0,00	0,00
плата за предельно допустимые выбросы загрязняющих веществ	тыс.руб.	11,18	12,73	6,96	5,77
налог на имущество	тыс.руб.	23,47	24,94	13,64	11,30
2.13. Внутридомовые сети	тыс.руб.	0,00	0,00	0,00	0,00
3. Итого расходы на производство и передачу тепловой энергии	тыс.руб.	19 029,65	17 295,46	9 458,64	7 836,82
4. Внебюджетные расходы всего:	тыс.руб.	62,54	62,54	34,2	28,34
избыток средств, полученный в предыдущем периоде регулирования	тыс.руб.	0,00	0,00	0,00	0,00
5. Итого расходы, уменьшающие налоговую базу налога на прибыль (п.3+п4.)	тыс.руб.	19092,19	17358,00	9492,84	7865,16
6. Прибыль всего:, в т.ч.:	тыс.руб.	180,11	111,16	98,54	12,62
6.1. налог на прибыль	тыс.руб.	180,11	111,16	98,54	12,62
6.2. расходы, относимые на прибыль после налогообложения, в т.ч.:	тыс.руб.	0,00	0	0	0
капитальные вложения на развитие производства (программа энергосбережения)	тыс.руб.	0,00	0,00	0,00	0,00
выплата дивидендов и других доходов из прибыли после уплаты налогов	тыс.руб.	0,00	0,00	0,00	0,00
прибыль на социальное развитие	тыс.руб.	0,00	0,00	0,00	0,00
прочие расходы	тыс.руб.	0,00	0,00	0,00	0,00
7. Необходимая валовая выручка (п.5 + п.6)	тыс.руб.	19272,30	17469,16	9591,38	7877,78
8. Тариф на тепловую энергию (п.7/п.1.3)	руб./Гкал.	2251,44	2040,79	1934,92	2186,45
9. Уровень рентабельности ((п.4+п.6)/п.3*100)	%	1,275	1,004	1,403	0,523
10. Рост тарифа	%	116,40	105,472	100,000	113,000

И.о. генерального директора КЧРГУП "Теплоэнерго"

А.Г. Ляшов



**Калькуляция расходов, связанных с производством и передачей
тепловой энергии по Эркин-Шахарскому ТУ КЧРГУП "Теплоэнерго" на
2013 год**

Показатели	Ед. изм.	Период регулирования			
		Предложено КЧРГУП "Теплоэнерго"	Учтено при регулировании ГУ КЧР по тарифам и ценам		
			2013г.	2013 г.	1 полугод.
1	2	4	5	6	7
1. Выработка тепловой энергии всего:	Гкал	6063,03	6063,03	3762,30	2300,73
в виде горячей воды	Гкал	6063,03	6063,03	3762,30	2300,73
в том числе выработано на:					
газе	Гкал	6063,03	6063,03	3762	2301
мазуте	Гкал	0,00	0,00	0	0
печном топливе	Гкал	0,00	0,00	0	0
дизельном топливе	Гкал	0,00	0,00	0	0
1.1. Собственные нужды котельных	Гкал	60,03	60,03	37	23
1.2. Потери тепловой энергии	Гкал	997,00	997,00	619	378
1.3. Отпущено тепловой энергии	Гкал	5 006,00	5 006,00	2 674,00	2 332,00
в т.ч.: жилищным организациям (населению)	Гкал	3710,00	3710,00	1852	1858
бюджетным организациям	Гкал	1199,00	1199,00	768	431
прочим потребителям	Гкал	97,00	97,00	54	43
собственное производство	Гкал				
2. Расходы на производство и передачу тепловой энергии					
2.1. Материалы на технологические нужды	тыс.руб.	23,33	23,33	11,70	11,63
соль	тыс.руб.	0,00	0,00	0,00	0,00
	тыс.т.	0,00	0,00	0,00	0,00
спирт	тыс.руб.	0,00	0,00	0,00	0,00
	тыс.т.	0,00	0,00	0,00	0,00
вода на собственные нужды котельной, наполнение системы и подпитку	тыс. руб.	22,66	22,66	11,36	11,30
	тыс. м3	1730,00	1730,00	867,56	862,44
отвод сточных вод, в том числе:	тыс. руб.	0,67	0,67	0,34	0,33
	тыс. м3	132,00	132,00	66,19	65,81
транспортные расходы по доставке материалов	тыс.руб.	0,00	0,00	0,00	0,00
прочие химреактивы	тыс.руб.	0,00	0,00	0,00	0,00
2.2. Топливо на технологические цели, всего:	тыс.руб.	3 986,95	3 986,95	1 999,36	1 987,59
в том числе по видам топлива:					
газ	тыс.руб.	3986,95	3986,95	1999,36	1987,59
	тыс.м3	831,00	831,00	416,73	414,27
мазут	тыс.руб.	0,00	0,00	0,00	0,00
	тыс.т.	0,00	0,00	0,00	0,00
печное топливо	тыс.руб.	0,00	0,00	0,00	0,00
	тыс.т.	0,00	0,00	0,00	0,00
дизельное топливо	тыс.руб.	0,00	0,00	0,00	0,00
	тыс.т.	0,00	0,00	0,00	0,00
2.3. Электроэнергия, в том числе:	тыс.руб.	418,53	410,22	205,72	204,50
заявленная мощность	тыс.руб.	418,53	410,22	205,72	204,50
	тыс. кВт.ч	131,40	131,40	65,89	65,51
2.4. Оплата труда всего,	тыс.руб.	1 574,94	1 284,36	644,08	640,28
в том числе:					
производственных рабочих	тыс.руб.	1574,94	1284,36	644,08	640,28
Численность всего,;	чел.	8,00	8,00	8,00	8,00
в том числе:					
производственных рабочих	чел.	8,00	8,00	8,00	8,00
средний размер зарплаты	руб.	16 405,63	13 378,75	13 418,33	13 339,17
2.5. Отчисления от оплаты труда	тыс.руб.	475,63	387,88	194,51	193,37
2.6. Амортизация основных производственных фондов	тыс.руб.	1011,36	1011,36	507,17	504,19
первоначальная стоимость ОПФ	тыс.руб.	17284,07	17284,07	17284,07	17284,07
износ ОПФ	тыс.руб.	6519,03	6519,03	6013,35	6519,03
остаточная стоимость ОПФ	тыс.руб.	10765,04	10765,04	11270,72	10765,04
2.7. Текущий и капитальный ремонты	тыс.руб.	2969,36	248,28	124,51	123,77
в том числе:					
хозспособом:	тыс.руб.	314,16	248,28	124,51	123,77

Показатели	Ед. изм.	Период регулирования			
		Предложено КЧРГУП "Теплоэнерго"	Учтено при регулировании ГУ КЧР по тарифам и ценам		
			2013г.	2013 г.	1 полугод.
1	2	4	5	6	7
2.8. Арендная плата	тыс.руб.	0,00	0,00	0,00	0,00
2.9. Покупная продукция	тыс.руб.	0,00	0,00	0,00	0,00
2.10. Цеховые расходы	тыс.руб.	735,74	961,85	482,34	479,51
а) оплата труда и отчисления на соц. нужды цехового персонала	тыс.руб.	708,29	750,66	376,44	374,22
д) прочие расходы	тыс.руб.	27,45	211,19	105,9	105,29
2.11. Общеэксплуатационные расходы	тыс.руб.	300,79	720,88	361,54	359,34
к) оплата труда и отчисления на социальные нужды аппарата управления организацией	тыс.руб.	295,26	469,30	235,34	233,96
л) другие непроизводственные затраты	тыс.руб.	3,51	159,14	79,85	79,29
2.12. Налоги и отчисления на соц. нужды аппарата управления организацией	тыс.руб.	248,17	257,36	129,06	128,3
в том числе:					
налог на землю	тыс.руб.	0,00	0,00	0,00	0,00
плата за предельно допустимые выбросы загрязняющих веществ	тыс.руб.	0,11	4,82	2,42	2,40
налог на имущество	тыс.руб.	248,06	252,54	126,64	125,90
2.13. Внутридомовые сети	тыс.руб.	0,00	0,00	0,00	0,00
3. Итого расходы на производство и передачу тепловой энергии	тыс.руб.	11 744,80	9 292,47	4 659,99	4 632,48
4. Внереализационные расходы всего:	тыс.руб.	36,77	36,77	18,44	18,33
избыток средств, полученный в предыдущем периоде регулирования	тыс.руб.	0,00	0,00	0,00	0,00
5. Итого расходы, уменьшающие налоговую базу налога на прибыль (п.3+п4.)	тыс.руб.	11781,57	9329,24	4678,43	4650,81
6. Прибыль всего:, в т.ч.:	тыс.руб.	105,91	65,11	53,13	11,98
6.1. налог на прибыль	тыс.руб.	105,91	65,11	53,13	11,98
6.2. расходы, относимые на прибыль после налогообложения, в т.ч.:	тыс.руб.	0,00	0	0	0
капитальные вложения на развитие производства (программа энергосбережения)	тыс.руб.	0,00	0,00	0,00	0,00
выплата дивидендов и других доходов из прибыли после уплаты налогов	тыс.руб.	0,00	0,00	0,00	0,00
прибыль на социальное развитие	тыс.руб.	0,00	0,00	0,00	0,00
прочие расходы	тыс.руб.	0,00	0,00	0,00	0,00
7. Необходимая валовая выручка (п.5 + п.6)	тыс.руб.	11887,48	9394,35	4731,56	4662,79
8. Тариф на тепловую энергию (п.7/п.1.3)	руб./Гкал.	2374,65	1876,62	1769,47	1999,48
9. Уровень рентабельности ((п.4+п.6)/п.3*100)	%	1,215	1,096	1,536	0,654
10. Рост тарифа	%	134,20	106,055	100,000	112,999

И.о. генерального директора КЧРГУП "Теплоэнерго"



А.Г. Ляшов

**Калькуляция расходов, связанных с производством и передачей
тепловой энергии по Хабезскому ТУ КЧРГУП "Теплоэнерго" на 2013 год**

Показатели	Ед. изм.	Период регулирования			
		Предложено КЧРГУП "Теплоэнерго"	Учтено при регулировании ГУ КЧР по тарифам и ценам		
			2013г.	2013 г.	1 полугод.
1	2	4	5	6	7
1. Выработка тепловой энергии всего:	Гкал	8137,84	8137,84	4751,41	3386,43
в виде горячей воды	Гкал	8137,84	8137,84	4751,41	3386,43
в том числе выработано на:			0		
газе	Гкал	8137,84	8137,84	4751	3386
мазуте	Гкал	0,00	0,00	0	0
печном топливе	Гкал	0,00	0,00	0	0
дизельном топливе	Гкал	0,00	0,00	0	0
1.1. Собственные нужды котельных	Гкал	96,84	96,84	57	40
1.2. Потери тепловой энергии	Гкал	1782,00	1782,00	1041	741
1.3. Отпущено тепловой энергии	Гкал	6 259,00	6 259,00	3 434,00	2 825,00
в т.ч.: жилищным организациям (населению)	Гкал	2867,00	2867,00	1502	1365
бюджетным организациям	Гкал	3315,00	3315,00	1883	1432
прочим потребителям	Гкал	77,00	77,00	49	28
собственное производство	Гкал				
2. Расходы на производство и передачу тепловой энергии					
2.1. Материалы на технологические нужды	тыс.руб.	57,25	57,25	29,54	27,71
соль	тыс.руб.	0,00	0,00	0,00	0,00
	тыс.т.	0,00	0,00	0,00	0,00
спирт	тыс.руб.	0,00	0,00	0,00	0,00
	тыс.т.	0,00	0,00	0,00	0,00
вода на собственные нужды котельной, наполнение системы и подпитку	тыс. руб.	31,57	31,57	16,29	15,28
	тыс. м3	3599,00	3599,00	1857,32	1741,68
отвод сточных вод, в том числе:	тыс. руб.	0,00	0,00	0,00	0,00
	тыс. м3	0,00	0,00	0,00	0,00
транспортные расходы по доставке материалов	тыс.руб.	25,68	25,68	13,25	12,43
прочие химреактивы	тыс.руб.	0,00	0,00	0,00	0,00
2.2. Топливо на технологические цели, всего:	тыс.руб.	5 311,92	5 311,92	2 741,29	2 570,63
в том числе по видам топлива:					
газ	тыс.руб.	5311,92	5311,92	2741,29	2570,63
	тыс.м3	1112,00	1112,00	573,86	538,14
мазут	тыс.руб.	0,00	0,00	0,00	0,00
	тыс.т.	0,00	0,00	0,00	0,00
печное топливо	тыс.руб.	0,00	0,00	0,00	0,00
	тыс.т.	0,00	0,00	0,00	0,00
дизельное топливо	тыс.руб.	0,00	0,00	0,00	0,00
	тыс.т.	0,00	0,00	0,00	0,00
2.3. Электроэнергия, в том числе:	тыс.руб.	1 034,57	1 014,01	523,29	490,72
заявленная мощность	тыс.руб.	1034,57	1014,01	523,29	490,72
	тыс. кВт.ч	278,00	278,00	143,47	134,53
2.4. Оплата труда всего,	тыс.руб.	2 804,23	2 287,32	1 180,41	1 106,91
в том числе:					
производственных рабочих	тыс.руб.	2804,23	2287,32	1180,41	1106,91
Численность всего,;	чел.	14,00	14,00	14,00	14,00
в том числе:					
производственных рабочих	чел.	14,00	14,00	14,00	14,00
средний размер зарплаты	руб.	16 691,85	13 615,00	14 052,50	13 177,50
2.5. Отчисления от оплаты труда	тыс.руб.	846,88	690,77	356,48	334,29
2.6. Амортизация основных производственных фондов	тыс.руб.	2836,62	2836,62	1463,88	1372,74
первоначальная стоимость ОПФ	тыс.руб.	18520,84	18520,84	18520,84	18520,84
износ ОПФ	тыс.руб.	7276,29	7276,29	5857,98	7276,29
остаточная стоимость ОПФ	тыс.руб.	11244,55	11244,55	12662,86	11244,55
2.7. Текущий и капитальный ремонты	тыс.руб.	266,90	133,46	68,87	64,59
в том числе:		0,00	0,00		
хозспособом:	тыс.руб.	266,90	133,46	68,87	64,59

Показатели	Ед. изм.	Период регулирования			
		Предложено КЧРГУП "Теплоэнерго"	Учтено при регулировании ГУ КЧР по тарифам и ценам		
			2013г.	2013 г.	1 полуг.
1	2	4	5	6	7
2.8. Арендная плата	тыс.руб.	0,00	0,00	0,00	0,00
2.9. Покупная продукция	тыс.руб.	0,00	0,00	0,00	0,00
2.10. Цеховые расходы	тыс.руб.	1321,59	1012,46	522,49	489,97
а) оплата труда и отчисления на соц. нужды цехового персонала	тыс.руб.	1175,14	806,60	416,26	390,34
д) прочие расходы	тыс.руб.	146,45	205,86	106,23	99,63
2.11. Общеэксплуатационные расходы	тыс.руб.	932,68	698,62	360,52	338,1
к) оплата труда и отчисления на социальные нужды аппарата управления организацией	тыс.руб.	768,37	454,79	234,70	220,09
л) другие непроизводственные затраты	тыс.руб.	103,92	154,23	79,59	74,64
2.12. Налоги ит отчисления на соц. нужды аппарата управления организацией	тыс.руб.	284,73	287,71	148,48	139,23
в том числе:					
налог на землю	тыс.руб.	0,00	0,00	0,00	0,00
плата за предельно допустимые выбросы загрязняющих веществ	тыс.руб.	3,15	4,67	2,41	2,26
налог на имущество	тыс.руб.	281,58	283,04	146,07	136,97
2.13. Внутридомовые сети	тыс.руб.	0,00	0,00	0,00	0,00
3. Итого расходы на производство и передачу тепловой энергии	тыс.руб.	15 697,37	14 330,14	7 395,25	6 934,89
4. Внереализационные расходы всего:	тыс.руб.	45,90	45,9	23,69	22,21
избыток средств, полученный в предыдущем периоде регулирования	тыс.руб.	0,00	0,00	0,00	0,00
5. Итого расходы, уменьшающие налоговую базу налога на прибыль (п.3+п4.)	тыс.руб.	15743,27	14376,04	7418,94	6957,10
6. Прибыль всего:, в т.ч.:	тыс.руб.	132,18	71,23	68,23	3
6.1. налог на прибыль	тыс.руб.	132,18	71,23	68,23	3,00
6.2. расходы, относимые на прибыль после налогообложения, в т.ч.:	тыс.руб.	0,00	0	0	0
капитальные вложения на развитие производства (программа энергосбережения)	тыс.руб.	0,00	0,00	0,00	0,00
выплата дивидендов и других доходов из прибыли после уплаты налогов	тыс.руб.	0,00	0,00	0,00	0,00
прибыль на социальное развитие	тыс.руб.	0,00	0,00	0,00	0,00
прочие расходы	тыс.руб.	0,00	0,00	0,00	0,00
7. Необходимая валовая выручка (п.5 + п.6)	тыс.руб.	15875,45	14447,27	7487,17	6960,1
8. Тариф на тепловую энергию (п.7/п.1.3)	руб./Гкал.	2536,42	2308,24	2180,31	2463,75
9. Уровень рентабельности ((п.4+п.6)/п.3*100)	%	1,134	0,817	1,243	0,364
10. Рост тарифа	%	116,30	105,868	100,000	113,000

И.о. генерального директора КЧРГУП "Теплоэнерго"


 А.Г. Ляшов


**Калькуляция расходов, связанных с производством и передачей
тепловой энергии по Кавказскому ТУ КЧРГУП "Теплоэнерго" на 2013 год**

Показатели	Ед. изм.	Период регулирования			
		Предложено КЧРГУП "Теплоэнерго"	Учено при регулировании ГУ КЧР по тарифам и ценам		
			2013г.	2013 г.	1 полуг.
1	2	4	5	6	7
1. Выработка тепловой энергии всего:	Гкал	22209,55	22209,55	13571,66	8637,89
в виде горячей воды	Гкал	22209,55	22209,55	13571,66	8637,89
в том числе выработано на:			0		
газе	Гкал	22209,55	22209,55	13572	8638
мазуте	Гкал	0,00	0,00	0	0
печном топливе	Гкал	0,00	0,00	0	0
дизельном топливе	Гкал	0,00	0,00	0	0
1.1. Собственные нужды котельных	Гкал	588,55	588,55	360	229
1.2. Потери тепловой энергии	Гкал	2548,00	2548,00	1557	991
1.3. Отпущено тепловой энергии	Гкал	19 073,00	19 073,00	10 072,00	9 001,00
в т.ч.: жилищным организациям (населению)	Гкал	14214,00	14214,00	6833	7381
бюджетным организациям	Гкал	4750,00	4750,00	3174	1576
прочим потребителям	Гкал	109,00	109,00	65	44
собственное производство	Гкал				
2. Расходы на производство и передачу тепловой энергии					
2.1. Материалы на технологические нужды	тыс.руб.	298,93	298,93	148,08	150,85
соль	тыс.руб.	0,00	0,00	0,00	0,00
	тыс.т.	0,00	0,00	0,00	0,00
спирт	тыс.руб.	0,00	0,00	0,00	0,00
	тыс.т.	0,00	0,00	0,00	0,00
вода на собственные нужды котельной, наполнение системы и подпитку	тыс. руб.	263,51	263,51	130,54	132,97
	тыс. м3	14768,00	14768,00	7315,66	7452,34
отвод сточных вод, в том числе:	тыс. руб.	1,10	1,10	0,54	0,56
	тыс. м3	150,00	150,00	74,31	75,69
транспортные расходы по доставке материалов	тыс.руб.	34,32	34,32	17,00	17,32
прочие химреактивы	тыс.руб.	0,00	0,00	0,00	0,00
2.2. Топливо на технологические цели, всего:	тыс.руб.	14 745,57	14 745,57	7 304,55	7 441,02
в том числе по видам топлива:					
газ	тыс.руб.	14745,57	14745,57	7304,55	7441,02
	тыс.м3	3097,00	3097,00	1534,17	1562,83
мазут	тыс.руб.	0,00	0,00	0,00	0,00
	тыс.т.	0,00	0,00	0,00	0,00
печное топливо	тыс.руб.	0,00	0,00	0,00	0,00
	тыс.т.	0,00	0,00	0,00	0,00
дизельное топливо	тыс.руб.	0,00	0,00	0,00	0,00
	тыс.т.	0,00	0,00	0,00	0,00
2.3. Электроэнергия, в том числе:	тыс.руб.	2 166,45	2 121,35	1 050,86	1 070,49
заявленная мощность	тыс.руб.	2166,45	2121,35	1050,86	1070,49
	тыс. кВт.ч	580,10	580,10	287,37	292,73
2.4. Оплата труда всего,	тыс.руб.	5 015,51	4 093,28	2 027,70	2 065,58
в том числе:					
производственных рабочих	тыс.руб.	5015,51	4093,28	2027,70	2065,58
Численность всего,;	чел.	21,00	21,00	21,00	21,00
в том числе:					
производственных рабочих	чел.	21,00	21,00	21,00	21,00
средний размер зарплаты	руб.	19 902,82	16 243,18	16 092,86	16 393,49
2.5. Отчисления от оплаты труда	тыс.руб.	1514,69	1236,18	612,37	623,81
2.6. Амортизация основных производственных фондов	тыс.руб.	481,90	481,90	238,72	243,18
первоначальная стоимость ОПФ	тыс.руб.	18920,29	18920,29	18920,29	18920,29
износ ОПФ	тыс.руб.	15779,46	15779,46	15564,13	15779,46
остаточная стоимость ОПФ	тыс.руб.	3140,83	3140,83	3356,16	3140,83
2.7. Текущий и капитальный ремонты	тыс.руб.	878,60	592,46	293,49	298,97
в том числе:					
хозспособом:	тыс.руб.	878,60	592,46	293,49	298,97

Показатели	Ед. изм.	Период регулирования			
		Предложено КЧРГУП "Теплоэнерго"	Учтено при регулировании ГУ КЧР по тарифам и ценам		
			2013г.	2013 г.	1 полуг.
1	2	4	5	6	7
2.8. Арендная плата	тыс.руб.	0,00	0,00	0,00	0,00
2.9. Покупная продукция	тыс.руб.	0,00	0,00	0,00	0,00
2.10. Цеховые расходы	тыс.руб.	6015,58	5160,85	2556,57	2604,28
а) оплата труда и отчисления на соц. нужды цехового персонала	тыс.руб.	4561,11	3735,22	1850,33	1884,89
д) прочие расходы	тыс.руб.	1454,47	1425,63	706,24	719,39
2.11. Общеэксплуатационные расходы	тыс.руб.	6270,60	5470,2	2709,79	2760,41
к) оплата труда и отчисления на социальные нужды аппарата управления организацией	тыс.руб.	4322,82	3561,01	1764,03	1796,98
л) другие непроизводственные затраты	тыс.руб.	1232,00	1207,6	598,22	609,38
2.12. Налоги и отчисления на соц. нужды аппарата управления организацией	тыс.руб.	146,97	145,53	72,09	73,44
в том числе:					
налог на землю	тыс.руб.	0,00	0,00	0,00	0,00
плата за предельно допустимые выбросы загрязняющих веществ	тыс.руб.	37,34	36,60	18,13	18,47
налог на имущество	тыс.руб.	109,63	108,93	53,96	54,97
2.13. Внутридомовые сети	тыс.руб.	0,00	0,00	0,00	0,00
3. Итого расходы на производство и передачу тепловой энергии	тыс.руб.	37 534,80	34 346,25	17 014,22	17 332,03
4. Внереализационные расходы всего:	тыс.руб.	140,22	140,22	69,46	70,76
избыток средств, полученный в предыдущем периоде регулирования	тыс.руб.	0,00	0,00	0,00	0,00
5. Итого расходы, уменьшающие налоговую базу налога на прибыль (п.3+п.4.)	тыс.руб.	37675,02	34486,47	17083,68	17402,79
6. Прибыль всего:, в т.ч.:	тыс.руб.	403,81	251,11	200,04	51,07
6.1. налог на прибыль	тыс.руб.	403,81	251,11	200,04	51,07
6.2. расходы, относимые на прибыль после налогообложения, в т.ч.:	тыс.руб.	0,00	0	0	0
капитальные вложения на развитие производства (программа энергосбережения)	тыс.руб.	0,00	0,00	0,00	0,00
выплата дивидендов и других доходов из прибыли после уплаты налогов	тыс.руб.	0,00	0,00	0,00	0,00
прибыль на социальное развитие	тыс.руб.	0,00	0,00	0,00	0,00
прочие расходы	тыс.руб.	0,00	0,00	0,00	0,00
7. Необходимая валовая выручка (п.5 + п.6)	тыс.руб.	38078,83	34737,58	17283,72	17453,86
8. Тариф на тепловую энергию (п.7/п.1.3)	руб./Гкал.	1996,48	1821,3	1716,02	1939,1
9. Уровень рентабельности ((п.4+п.6)/п.3*100)	%	1,449	1,139	1,584	0,703
10. Рост тарифа	%	116,30	106,135	100,000	113,000

И.о. генерального директора КЧРГУП "Теплоэнерго"

А.Г. Ляшов



**Калькуляция расходов, связанных с производством и передачей
тепловой энергии по Октябрьскому ТУ КЧРГУП "Теплоэнерго" на 2013**

год

Показатели	Ед. изм.	Период регулирования			
		Предложено КЧРГУП "Теплоэнерго"	Учтено при регулировании ГУ КЧР по тарифам и ценам		
			2013г.	2013 г.	1 полуг.
1	2	4	5	6	7
1. Выработка тепловой энергии всего:	Гкал	2608,91	2608,91	1614,79	994,12
в виде горячей воды	Гкал	2608,91	2608,91	1614,79	994,12
в том числе выработано на:					
газе	Гкал	2608,91	2608,91	1615	994
мазуте	Гкал	0,00	0,00	0	0
печном топливе	Гкал	0,00	0,00	0	0
дизельном топливе	Гкал	0,00	0,00	0	0
1.1. Собственные нужды котельных	Гкал	45,92	45,92	28	18
1.2. Потери тепловой энергии	Гкал	577,99	577,99	357	221
1.3. Отпущено тепловой энергии	Гкал	1 985,00	1 985,00	1 002,00	983,00
в т.ч.: жилищным организациям (населению)	Гкал	1917,00	1917,00	959	958
бюджетным организациям	Гкал	59,00	59,00	38	21
прочим потребителям	Гкал	9,00	9,00	5	4
собственное производство	Гкал				
2. Расходы на производство и передачу тепловой энергии					
2.1. Материалы на технологические нужды	тыс.руб.	56,30	56,30	26,57	29,73
соль	тыс.руб.	0,00	0,00	0,00	0,00
	тыс.т.	0,00	0,00	0,00	0,00
спирт	тыс.руб.	0,00	0,00	0,00	0,00
	тыс.т.	0,00	0,00	0,00	0,00
вода на собственные нужды котельной, наполнение системы и подпитку	тыс. руб.	8,42	8,42	3,97	4,45
	тыс. м3	777,00	777,00	366,81	410,19
отвод сточных вод, в том числе:	тыс. руб.	0,00	0,00	0,00	0,00
	тыс. м3	0,00	0,00	0,00	0,00
транспортные расходы по доставке материалов	тыс.руб.	47,88	47,88	22,60	25,28
прочие химреактивы	тыс.руб.	0,00	0,00	0,00	0,00
2.2. Топливо на технологические цели, всего:	тыс.руб.	1 708,59	1 708,59	806,59	902,00
в том числе по видам топлива:					
газ	тыс.руб.	1708,59	1708,59	806,59	902,00
	тыс.м3	356,00	356,00	168,06	187,94
мазут	тыс.руб.	0,00	0,00	0,00	0,00
	тыс.т.	0,00	0,00	0,00	0,00
печное топливо	тыс.руб.	0,00	0,00	0,00	0,00
	тыс.т.	0,00	0,00	0,00	0,00
дизельное топливо	тыс.руб.	0,00	0,00	0,00	0,00
	тыс.т.	0,00	0,00	0,00	0,00
2.3. Электроэнергия, в том числе:	тыс.руб.	376,59	369,11	174,25	194,86
заявленная мощность	тыс.руб.	376,59	369,11	174,25	194,86
	тыс. кВт.ч	101,20	101,20	47,77	53,43
2.4. Оплата труда всего,	тыс.руб.	1 485,76	1 212,58	572,44	640,14
в том числе:					
производственных рабочих	тыс.руб.	1485,76	1212,58	572,44	640,14
Численность всего:,	чел.	8,00	8,00	8,00	8,00
в том числе:					
производственных рабочих	чел.	8,00	8,00	8,00	8,00
средний размер зарплаты	руб.	15 476,67	12 631,04	11 925,83	13 336,25
2.5. Отчисления от оплаты труда	тыс.руб.	448,70	366,20	172,88	193,32
2.6. Амортизация основных производственных фондов	тыс.руб.	164,82	164,82	77,81	87,01
первоначальная стоимость ОПФ	тыс.руб.	3559,10	3559,10	3559,10	3559,10
износ ОПФ	тыс.руб.	2781,33	2781,33	2698,92	2781,33
остаточная стоимость ОПФ	тыс.руб.	777,77	777,77	860,18	777,77
2.7. Текущий и капитальный ремонты	тыс.руб.	218,10	178,66	84,34	94,32
в том числе:					
хозспособом:	тыс.руб.	218,10	178,66	84,34	94,32

Показатели	Ед. изм.	Период регулирования			
		Предложено КЧРГУП "Теплоэнерго"	Учтено при регулировании ГУ КЧР по тарифам и ценам		
			2013г.	2013 г.	1 полуг.
1	2	4	5	6	7
2.8. Арендная плата	тыс.руб.	0,00	0,00	0,00	0,00
2.9. Покупная продукция	тыс.руб.	0,00	0,00	0,00	0,00
2.10. Цеховые расходы	тыс.руб.	927,98	824,82	389,38	435,44
а) оплата труда и отчисления на соц. нужды цехового персонала	тыс.руб.	876,97	697,40	329,23	368,17
д) прочие расходы	тыс.руб.	51,01	127,42	60,15	67,27
2.11. Общеэксплуатационные расходы	тыс.руб.	471,22	486,26	230,86	255,4
к) оплата труда и отчисления на социальные нужды аппарата управления организацией	тыс.руб.	402,93	318,32	150,27	168,05
л) другие непроизводственные затраты	тыс.руб.	43,19	107,94	50,97	56,97
2.12. Налоги и отчисления на соц. нужды аппарата управления организацией	тыс.руб.	21,48	25,31	11,94	13,37
в том числе:					
налог на землю	тыс.руб.	0,00	0,00	0,00	0,00
плата за предельно допустимые выбросы загрязняющих веществ	тыс.руб.	1,31	3,27	1,54	1,73
налог на имущество	тыс.руб.	20,17	22,04	10,40	11,64
2.13. Внутридомовые сети	тыс.руб.	0,00	0,00	0,00	0,00
3. Итого расходы на производство и передачу тепловой энергии	тыс.руб.	5 879,54	5 392,65	2 547,06	2 845,59
4. Внебюджетные расходы всего:	тыс.руб.	14,63	14,63	6,91	7,72
избыток средств, полученный в предыдущем периоде регулирования	тыс.руб.	0,00	0,00	0,00	0,00
5. Итого расходы, уменьшающие налоговую базу налога на прибыль (п.3+п.4.)	тыс.руб.	5894,17	5407,28	2553,97	2853,31
6. Прибыль всего:, в т.ч.:	тыс.руб.	42,15	19,89	19,89	0
6.1. налог на прибыль	тыс.руб.	42,15	19,89	19,89	0,00
6.2. расходы, относимые на прибыль после налогообложения, в т.ч.:	тыс.руб.	0,00	0	0	0
капитальные вложения на развитие производства (программа энергосбережения)	тыс.руб.	0,00	0,00	0,00	0,00
выплата дивидендов и других доходов из прибыли после уплаты налогов	тыс.руб.	0,00	0,00	0,00	0,00
прибыль на социальное развитие	тыс.руб.	0,00	0,00	0,00	0,00
прочие расходы	тыс.руб.	0,00	0,00	0,00	0,00
7. Необходимая валовая выручка (п.5 + п.6)	тыс.руб.	5936,32	5427,17	2573,86	2853,31
8. Тариф на тепловую энергию (п.7/п.1.3)	руб./Гкал.	2990,59	2734,09	2568,72	2902,66
9. Уровень рентабельности ((п.4+п.6)/п.3*100)	%	0,966	0,640	1,052	0,271
10. Рост тарифа	%	116,40	106,438	100,000	113,000

И.о. генерального директора КЧРГУП "Теплоэнерго"



А.Г. Ляшов


**Калькуляция расходов, связанных с производством и передачей
тепловой энергии по Ударненскому ТУ КЧРГУП "Теплоэнерго" на 2013**

год

Показатели	Ед. изм.	Период регулирования			
		Предложено КЧРГУП "Теплоэнерго"	Учтено при регулировании ГУ КЧР по тарифам и ценам		
			2013г.	2013 г.	1 полугод.
1	2	4	5	6	7
1. Выработка тепловой энергии всего:	Гкал	9317,40	9317,40	5752,88	3564,52
в виде горячей воды	Гкал	9317,40	9317,40	5752,88	3564,52
в том числе выработано на:			0		
газе	Гкал	9317,40	9317,40	5753	3565
мазуте	Гкал	0,00	0,00	0	0
печном топливе	Гкал	0,00	0,00	0	0
дизельном топливе	Гкал	0,00	0,00	0	0
1.1. Собственные нужды котельных	Гкал	117,40	117,40	72	45
1.2. Потери тепловой энергии	Гкал	1055,00	1055,00	651	404
1.3. Отпущено тепловой энергии	Гкал	8 145,00	8 145,00	4 276,00	3 869,00
в т.ч.: жилищным организациям (населению)	Гкал	6407,00	6407,00	3188	3219
бюджетным организациям	Гкал	991,00	991,00	626	365
прочим потребителям	Гкал	747,00	747,00	462	285
собственное производство	Гкал				
2. Расходы на производство и передачу тепловой энергии					
2.1. Материалы на технологические нужды	тыс.руб.	65,07	65,07	32,03	33,04
соль	тыс.руб.	0,00	0,00	0,00	0,00
	тыс.т.	0,00	0,00	0,00	0,00
спирт	тыс.руб.	0,00	0,00	0,00	0,00
	тыс.т.	0,00	0,00	0,00	0,00
вода на собственные нужды котельной, наполнение системы и подпитку	тыс. руб.	28,34	28,34	13,95	14,39
	тыс. м3	2615,00	2615,00	1287,29	1327,71
отвод сточных вод, в том числе:	тыс. руб.	1,09	1,09	0,54	0,55
	тыс. м3	147,00	147,00	72,36	74,64
транспортные расходы по доставке материалов	тыс.руб.	35,64	35,64	17,54	18,10
прочие химреактивы	тыс.руб.	0,00	0,00	0,00	0,00
2.2. Топливо на технологические цели, всего:	тыс.руб.	6 056,59	6 056,59	2 981,49	3 075,10
в том числе по видам топлива:					
газ	тыс.руб.	6056,59	6056,59	2981,49	3075,10
	тыс.м3	1273,00	1273,00	626,66	646,34
мазут	тыс.руб.	0,00	0,00	0,00	0,00
	тыс.т.	0,00	0,00	0,00	0,00
печное топливо	тыс.руб.	0,00	0,00	0,00	0,00
	тыс.т.	0,00	0,00	0,00	0,00
дизельное топливо	тыс.руб.	0,00	0,00	0,00	0,00
	тыс.т.	0,00	0,00	0,00	0,00
2.3. Электроэнергия, в том числе:	тыс.руб.	676,16	662,73	326,24	336,49
заявленная мощность	тыс.руб.	676,16	662,73	326,24	336,49
	тыс. кВт.ч	181,70	181,70	89,45	92,25
2.4. Оплата труда всего,	тыс.руб.	2 314,93	1 887,82	929,32	958,50
в том числе:					
производственных рабочих	тыс.руб.	2314,93	1887,82	929,32	958,50
Численность всего,;	чел.	11,00	11,00	11,00	11,00
в том числе:		0,00			
производственных рабочих	чел.	11,00	11,00	11,00	11,00
средний размер зарплаты	руб.	17 537,35	14 301,67	14 080,61	14 522,73
2.5. Отчисления от оплаты труда	тыс.руб.	699,11	570,12	280,65	289,47
2.6. Амортизация основных производственных фондов	тыс.руб.	711,50	711,50	350,25	361,25
первоначальная стоимость ОПФ	тыс.руб.	10053,50	10053,50	10053,50	10053,50
износ ОПФ	тыс.руб.	5740,23	5740,23	5384,48	5740,23
остаточная стоимость ОПФ	тыс.руб.	4313,27	4313,27	4669,02	4313,27
2.7. Текущий и капитальный ремонты	тыс.руб.	527,50	454,26	223,62	230,64
в том числе:					
хозспособом:	тыс.руб.	527,50	454,26	223,62	230,64

Показатели	Ед. изм.	Период регулирования			
		Предложено КЧРГУП "Теплоэнерго"	Учтено при регулировании ГУ КЧР по тарифам и ценам		
			2013г.	2013 г.	1 полуг.
1	2	4	5	6	7
2.8. Арендная плата	тыс.руб.	0,00	0,00	0,00	0,00
2.9. Покупная продукция	тыс.руб.	0,00	0,00	0,00	0,00
2.10. Цеховые расходы	тыс.руб.	2930,39	2511,99	1236,58	1275,41
а) оплата труда и отчисления на соц. нужды цехового персонала	тыс.руб.	2221,77	1821,98	896,91	925,07
д) прочие расходы	тыс.руб.	708,62	690,01	339,67	350,34
2.11. Общеэксплуатационные расходы	тыс.руб.	3037,87	2647,54	1303,34	1344,2
к) оплата труда и отчисления на социальные нужды аппарата управления организацией	тыс.руб.	2088,90	1723,51	848,44	875,07
л) другие непроизводственные затраты	тыс.руб.	600,24	584,46	287,74	296,72
2.12. Налоги и отчисления на соц. нужды аппарата управления организацией	тыс.руб.	138,23	137,29	67,59	69,7
в том числе:					
налог на землю	тыс.руб.	0,00	0,00	0,00	0,00
плата за предельно допустимые выбросы загрязняющих веществ	тыс.руб.	18,19	17,71	8,72	8,99
налог на имущество	тыс.руб.	120,04	119,58	58,87	60,71
2.13. Внутридомовые сети	тыс.руб.	0,00	0,00	0,00	0,00
3. Итого расходы на производство и передачу тепловой энергии	тыс.руб.	17 157,35	15 704,91	7 731,11	7 973,80
4. Внереализационные расходы всего:	тыс.руб.	59,90	59,9	29,49	30,41
избыток средств, полученный в предыдущем периоде регулирования	тыс.руб.	0,00	0,00	0,00	0,00
5. Итого расходы, уменьшающие налоговую базу налога на прибыль (п.3+п4.)	тыс.руб.	17217,25	15764,81	7760,60	8004,21
6. Прибыль всего:, в т.ч.:	тыс.руб.	172,51	102,29	84,89	17,4
6.1. налог на прибыль	тыс.руб.	172,51	102,29	84,89	17,40
6.2. расходы, относимые на прибыль после налогообложения, в т.ч.:	тыс.руб.	0,00	0	0	0
капитальные вложения на развитие производства (программа энергосбережения)	тыс.руб.	0,00	0,00	0,00	0,00
выплата дивидендов и других доходов из прибыли после уплаты налогов	тыс.руб.	0,00	0,00	0,00	0,00
прибыль на социальное развитие	тыс.руб.	0,00	0,00	0,00	0,00
прочие расходы	тыс.руб.	0,00	0,00	0,00	0,00
7. Необходимая валовая выручка (п.5 + п.6)	тыс.руб.	17389,76	15867,1	7845,49	8021,61
8. Тариф на тепловую энергию (п.7/п.1.3)	руб./Гкал.	2135,02	1948,08	1834,77	2073,3
9. Уровень рентабельности ((п.4+п.6)/п.3*100)	%	1,355	1,033	1,479	0,600
10. Рост тарифа	%	116,40	106,176	100,000	113,001

И.о. генерального директора КЧРГУП "Теплоэнерго"



А.Г. Ляшов

**Калькуляция расходов, связанных с производством и передачей
тепловой энергии по Медногорскому ТУ КЧРГУП "Теплоэнерго" на 2013
год**

Показатели	Ед. изм.	Период регулирования			
		Предложено КЧРГУП "Теплоэнерго"	Учтено при регулировании ГУ КЧР по тарифам и ценам		
			2013г.	2013 г.	1 полуг.
1	2	4	5	6	7
1. Выработка тепловой энергии всего:	Гкал	31544,63	31544,63	19282,69	12261,94
в виде горячей воды	Гкал	31544,63	31544,63	19282,69	12261,94
в том числе выработано на:			0		
газе	Гкал	0,00	0,00	0	0
мазуте	Гкал	31544,63	31544,63	19283	12262
печном топливе	Гкал	0,00	0,00	0	0
дизельном топливе	Гкал	0,00	0,00	0	0
1.1. Собственные нужды котельных	Гкал	1258,63	1258,63	769	489
1.2. Потери тепловой энергии	Гкал	6675,00	6675,00	4080	2595
1.3. Отпущено тепловой энергии	Гкал	23 611,00	23 611,00	12 323,00	11 288,00
в т.ч.: жилищным организациям (населению)	Гкал	21085,00	21085,00	10692	10393
бюджетным организациям	Гкал	2233,00	2233,00	1450	783
прочим потребителям	Гкал	293,00	293,00	181	112
собственное производство	Гкал				
2. Расходы на производство и передачу тепловой энергии					
2.1. Материалы на технологические нужды	тыс.руб.	334,27	334,27	163,53	170,74
соль	тыс.руб.	0,00	0,00	0,00	0,00
	тыс.т.	0,00	0,00	0,00	0,00
спирт	тыс.руб.	0,00	0,00	0,00	0,00
	тыс.т.	0,00	0,00	0,00	0,00
вода на собственные нужды котельной, наполнение системы и подпитку	тыс. руб.	211,67	211,67	103,55	108,12
	тыс. м3	18996,00	18996,00	9292,84	9703,16
отвод сточных вод, в том числе:	тыс. руб.	31,64	31,64	15,48	16,16
	тыс. м3	1450,00	1450,00	709,34	740,66
транспортные расходы по доставке материалов	тыс.руб.	90,96	90,96	44,50	46,46
прочие химреактивы	тыс.руб.	0,00	0,00	0,00	0,00
2.2. Топливо на технологические цели, всего:	тыс.руб.	50 323,81	45 359,83	22 190,02	23 169,81
в том числе по видам топлива:					
газ	тыс.руб.	0,00	0,00	0,00	0,00
	тыс.м3	0,00	0,00	0,00	0,00
мазут	тыс.руб.	50323,81	45359,83	22190,02	23169,81
	тыс.т.	3784,00	3784,00	1851,13	1932,87
печное топливо	тыс.руб.	0,00	0,00	0,00	0,00
	тыс.т.	0,00	0,00	0,00	0,00
дизельное топливо	тыс.руб.	0,00	0,00	0,00	0,00
	тыс.т.	0,00	0,00	0,00	0,00
2.3. Электроэнергия, в том числе:	тыс.руб.	5 146,01	5 043,74	2 467,40	2 576,34
заявленная мощность	тыс.руб.	5146,01	5043,74	2467,40	2576,34
	тыс. кВт.ч	1382,80	1382,80	676,47	706,33
2.4. Оплата труда всего,	тыс.руб.	7 402,20	6 031,52	2 950,62	3 080,90
в том числе:					
производственных рабочих	тыс.руб.	7402,20	6031,52	2950,62	3080,90
Численность всего,;	чел.	34,00	34,00	34,00	34,00
средний размер зарплаты	руб.	18 142,65	14 783,14	14 463,82	15 102,45
2.5. Отчисления от оплаты труда	тыс.руб.	2235,46	1821,52	891,09	930,43
2.6. Амортизация основных производственных фондов	тыс.руб.	496,58	496,58	242,93	253,65
первоначальная стоимость ОПФ	тыс.руб.	16598,72	16598,72	16598,72	16598,72
износ ОПФ	тыс.руб.	12633,60	12633,60	12385,33	12633,60
остаточная стоимость ОПФ	тыс.руб.	3965,12	3965,12	4213,39	3965,12
2.7. Текущий и капитальный ремонты	тыс.руб.	1139,77	680,78	333,04	347,74
в том числе:					
хозспособом:	тыс.руб.	1139,77	680,78	333,04	347,74
1) материалы	тыс.руб.	1139,77	680,78	333,04	347,74
2) прочие расходы	тыс.руб.	0,00	0,00	0,00	0,00

Показатели	Ед. изм.	Период регулирования			
		Предложено КЧРГУП "Теплоэнерго"	Учтено при регулировании ГУ КЧР по тарифам и ценам		
			2013г.	2013 г.	1 полуг.
1	2	4	5	6	7
подрядным способом	тыс.руб.	0,00	0,00	0,00	0,00
2.8. Арендная плата	тыс.руб.	0,00	0,00	0,00	0,00
2.9. Покупная продукция	тыс.руб.	0,00	0,00	0,00	0,00
2.10. Цеховые расходы	тыс.руб.	16516,67	13697,57	6700,84	6996,73
а) оплата труда и отчисления на соц. нужды цехового персонала	тыс.руб.	11960,77	9579,20	4686,14	4893,06
б) оплата услуг производственного характера	тыс.руб.	0,00	0,00	0,00	0,00
в) охрана труда	тыс.руб.	0,00	0,00	0,00	0,00
г) тех. обслуживание оборудования	тыс.руб.	0,00	0,00	0,00	0,00
д) прочие расходы	тыс.руб.	4555,90	4118,37	2014,7	2103,67
2.11. Общеэксплуатационные расходы	тыс.руб.	15525,03	12668,46	6261,49	6406,97
к) оплата труда и отчисления на социальные нужды аппарата управления организацией	тыс.руб.	10471,91	8332,24	4076,13	4256,11
л) другие непроизводственные затраты	тыс.руб.	3196,20	2825,62	1382,29	1443,33
2.12. Налоги ит отчисления на соц. нужды аппарата управления организацией	тыс.руб.	283,68	261,75	128,05	133,7
в том числе:					
налог на землю	тыс.руб.	0,00	0,00	0,00	0,00
плата за предельно допустимые выбросы загрязняющих веществ	тыс.руб.	96,87	85,64	41,90	43,74
налог на имущество	тыс.руб.	186,81	176,11	86,15	89,96
2.13. Внутридомовые сети	тыс.руб.	0,00	0,00	0,00	0,00
3. Итого расходы на производство и передачу тепловой энергии	тыс.руб.	99 403,48	86 396,02	42 329,01	44 067,01
4. Внебюджетные расходы всего:	тыс.руб.	173,70	173,7	84,97	88,73
избыток средств, полученный в предыдущем периоде регулирования	тыс.руб.	0,00	0,00	0,00	0,00
5. Итого расходы, уменьшающие налоговую базу налога на прибыль (п.3+п4.)	тыс.руб.	99577,18	86569,72	42413,98	44155,74
6. Прибыль всего:, в т.ч.:	тыс.руб.	500,27	244,75	244,75	0
6.1. налог на прибыль	тыс.руб.	500,27	244,75	244,75	0,00
6.2. расходы, относимые на прибыль после налогообложения, в т.ч.:	тыс.руб.	0,00	0	0	0
капитальные вложения на развитие производства (программа энергосбережения)	тыс.руб.	0,00	0,00	0,00	0,00
выплата дивидендов и других доходов из прибыли после уплаты налогов	тыс.руб.	0,00	0,00	0,00	0,00
прибыль на социальное развитие	тыс.руб.	0,00	0,00	0,00	0,00
прочие расходы	тыс.руб.	0,00	0,00	0,00	0,00
7. Необходимая валовая выручка (п.5 + п.6)	тыс.руб.	100077,45	86814,47	42658,73	44155,74
8. Тариф на тепловую энергию (п.7/п.1.3)	руб./Гкал.	4238,59	3676,87	3461,72	3911,74
9. Уровень рентабельности ((п.4+п.6)/п.3*100)	%	0,678	0,484	0,779	0,201
10. Рост тарифа	%	122,40	106,215	100,000	113,000

И.о. генерального директора КЧРГУП "Теплоэнерго"

А.Г. Ляшов



**Калькуляция расходов, связанных с производством и передачей
тепловой энергии по Урупской котельной КЧРГУП "Теплоэнерго" на 2013**

год

Показатели	Ед. изм.	Период регулирования			
		Предложено КЧРГУП "Теплоэнерго"	Учтено при регулировании ГУ КЧР по тарифам и ценам		
			2013г.	2013 г.	1 полугод.
1	2	4	5	6	7
1. Выработка тепловой энергии всего:	Гкал	2731,60	2731,60	1638,23	1093,37
в виде горячей воды	Гкал	2731,60	2731,60	1638,23	1093,37
в том числе выработано на:			0		
газе	Гкал	0,00	0,00	0	0
мазуте	Гкал	0,00	0,00	0	0
печном топливе	Гкал	2731,60	2731,60	1638	1093
дизельном топливе	Гкал	0,00	0,00	0	0
1.1. Собственные нужды котельных	Гкал	36,60	36,60	22	15
1.2. Потери тепловой энергии	Гкал	454,00	454,00	272	182
1.3. Отпущено тепловой энергии	Гкал	2 241,00	2 241,00	1 153,00	1 088,00
в т.ч.: жилищным организациям (населению)	Гкал	1889,00	1889,00	945	944
бюджетным организациям	Гкал	335,00	335,00	197	138
прочим потребителям	Гкал	17,00	17,00	11	6
собственное производство	Гкал				
2. Расходы на производство и передачу тепловой энергии					
2.1. Материалы на технологические нужды	тыс.руб.	4,21	4,21	2,03	2,18
соль	тыс.руб.	0,00	0,00	0,00	0,00
	тыс.т.	0,00	0,00	0,00	0,00
спирт	тыс.руб.	0,00	0,00	0,00	0,00
	тыс.т.	0,00	0,00	0,00	0,00
вода на собственные нужды котельной, наполнение системы и подпитку	тыс. руб.	4,21	4,21	2,03	2,18
	тыс. м3	659,00	659,00	317,49	341,51
отвод сточных вод, в том числе:	тыс. руб.	0,00	0,00	0,00	0,00
	тыс. м3	0,00	0,00	0,00	0,00
транспортные расходы по доставке материалов	тыс.руб.	0,00	0,00	0,00	0,00
прочие химреактивы	тыс.руб.	0,00	0,00	0,00	0,00
2.2. Топливо на технологические цели, всего:	тыс.руб.	9 337,39	5 308,98	2 557,76	2 751,22
в том числе по видам топлива:					
газ	тыс.руб.	0,00	0,00	0,00	0,00
	тыс.м3	0,00	0,00	0,00	0,00
мазут	тыс.руб.	0,00	0,00	0,00	0,00
	тыс.т.	0,00	0,00	0,00	0,00
печное топливо	тыс.руб.	9337,39	5308,98	2557,76	2751,22
	тыс.т.	318,00	318,00	153,21	164,79
дизельное топливо	тыс.руб.	0,00	0,00	0,00	0,00
	тыс.т.	0,00	0,00	0,00	0,00
2.3. Электроэнергия, в том числе:	тыс.руб.	326,45	319,97	154,16	165,81
заявленная мощность	тыс.руб.	326,45	319,97	154,16	165,81
	тыс. кВт.ч	73,00	73,00	35,17	37,83
по двухставочному тарифу	тыс.руб.	0,00	0,00	0,00	0,00
	тыс. кВт.ч	0,00	0,00	0,00	0,00
по одноставочному тарифу	тыс.руб.	0,00	0,00	0,00	0,00
	тыс. кВт.ч	0,00	0,00	0,00	0,00
затраты по передаче электроэнергии	тыс.руб.	0,00	0,00	0,00	0,00
2.4. Оплата труда всего,	тыс.руб.	1 125,31	918,91	442,71	476,20
в том числе:					
производственных рабочих	тыс.руб.	1125,31	918,91	442,71	476,20
Численность всего:,	чел.	6,00	6,00	6,00	6,00
средний размер зарплаты	руб.	15 629,31	12 762,64	12 297,50	13 227,78
2.5. Отчисления от оплаты труда	тыс.руб.	339,85	277,51	133,70	143,81
2.6. Амортизация основных производственных фондов	тыс.руб.	43,96	43,96	21,18	22,78
первоначальная стоимость ОПФ	тыс.руб.	1129,67	1129,67	1129,67	1129,67
износ ОПФ	тыс.руб.	777,26	777,26	755,47	777,26
остаточная стоимость ОПФ	тыс.руб.	352,41	352,41	374,20	352,41
2.7. Текущий и капитальный ремонты	тыс.руб.	968,08	938,44	452,12	486,32
в том числе:					
хозспособом:	тыс.руб.	968,08	938,44	452,12	486,32

Показатели	Ед. изм.	Период регулирования			
		Предложено КЧРГУП "Теплоэнерго"	Учтено при регулировании ГУ КЧР по тарифам и ценам		
			2013г.	2013 г.	1 полуг.
1	2	4	5	6	7
1) материалы	тыс.руб.	968,08	938,44	452,12	486,32
2) прочие расходы	тыс.руб.	0,00	0,00	0,00	0,00
подрядным способом	тыс.руб.	0,00	0,00	0,00	0,00
2.8. Арендная плата	тыс.руб.	0,00	0,00	0,00	0,00
2.9. Покупная продукция	тыс.руб.	0,00	0,00	0,00	0,00
2.10. Цеховые расходы	тыс.руб.	1313,06	1033,07	497,72	535,35
а) оплата труда и отчисления на соц. нужды цехового персонала	тыс.руб.	942,75	700,97	337,71	363,26
б) оплата услуг производственного характера	тыс.руб.	0,00	0,00	0,00	0,00
в) охрана труда	тыс.руб.	0,00	0,00	0,00	0,00
г) тех. обслуживание оборудования	тыс.руб.	0,00	0,00	0,00	0,00
д) прочие расходы	тыс.руб.	370,31	332,1	160,01	172,09
2.11. Общеэксплуатационные расходы	тыс.руб.	1312,44	991,62	487,43	504,19
к) оплата труда и отчисления на социальные нужды аппарата управления организацией	тыс.руб.	908,12	658,65	317,32	341,33
л) другие непроизводственные затраты	тыс.руб.	255,75	223,35	107,6	115,75
2.12. Налоги и отчисления на соц. нужды аппарата управления организацией	тыс.руб.	23,53	21,62	10,41	11,21
в том числе:					
налог на землю	тыс.руб.	0,00	0,00	0,00	0,00
плата за предельно допустимые выбросы загрязняющих веществ	тыс.руб.	7,75	6,77	3,26	3,51
налог на имущество	тыс.руб.	15,78	14,85	7,15	7,70
2.13. Внутридомовые сети	тыс.руб.	0,00	0,00	0,00	0,00
3. Итого расходы на производство и передачу тепловой энергии	тыс.руб.	14 794,28	9 858,29	4 759,22	5 099,07
4. Внебюджетные расходы всего:	тыс.руб.	16,50	16,5	7,95	8,55
в том числе:					
% по кредитам банка	тыс.руб.	0,00	0,00	0,00	0,00
прочие расходы	тыс.руб.	16,50	16,50	7,95	8,55
недополученный по независящим причинам доход	тыс.руб.	0,00	0,00	0,00	0,00
избыток средств, полученный в предыдущем периоде регулирования	тыс.руб.	0,00	0,00	0,00	0,00
необоснованный перерасход	тыс.руб.	0,00	0,00	0,00	0,00
излишне полученные дотации по акту КСП	тыс.руб.	0,00	0,00	0,00	0,00
5. Итого расходы, уменьшающие налоговую базу налога на прибыль (п.3+п4.)	тыс.руб.	14810,78	9874,79	4767,17	5107,62
6. Прибыль всего:, в т.ч.:	тыс.руб.	47,52	22,89	22,89	0
6.1. налог на прибыль	тыс.руб.	47,52	22,89	22,89	0,00
6.2. расходы, относимые на прибыль после налогообложения, в т.ч.:	тыс.руб.	0,00	0	0	0
капитальные вложения на развитие производства (программа энергосбережения)	тыс.руб.	0,00	0,00	0,00	0,00
выплата дивидендов и других доходов из прибыли после уплаты налогов	тыс.руб.	0,00	0,00	0,00	0,00
прибыль на социальное развитие	тыс.руб.	0,00	0,00	0,00	0,00
прочие расходы	тыс.руб.	0,00	0,00	0,00	0,00
7. Необходимая валовая выручка (п.5 + п.6)	тыс.руб.	14858,30	9897,68	4790,06	5107,62
8. Тариф на тепловую энергию (п.7/п.1.3)	руб./Гкал.	6630,21	4416,64	4154,43	4694,5
9. Уровень рентабельности ((п.4+п.6)/п.3*100)	%	0,433	0,400	0,648	0,168
10. Рост тарифа	%	159,60	106,312	100,000	113,000

И.о. генерального директора КЧРГУП "Теплоэнерго"

А.Г. Ляшов



**Калькуляция расходов, связанных с производством и передачей
тепловой энергии по Тебердинскому ТУ КЧРГУП "Теплоэнерго" на 2013**

год

Показатели	Ед. изм.	Период регулирования			
		Предложено КЧРГУП "Теплоэнерго"	Учтено при регулировании ГУ КЧР по тарифам и ценам		
			2013г.	2013 г.	1 полуг.
1	2	4	5	6	7
1. Выработка тепловой энергии всего:	Гкал	32032,39	32032,39	19728,24	12304,15
в виде горячей воды	Гкал	32032,39	32032,39	19728,24	12304,15
в том числе выработано на:					
газе	Гкал	0,00	0,00	0	0
мазуте	Гкал	24048,19	24048,19	14835	9213
печном топливе	Гкал	7984,20	7984,20	4893	3091
дизельном топливе	Гкал	0,00	0,00	0	0
1.1. Собственные нужды котельных	Гкал	1318,39	1318,39	812	506
1.2. Потери тепловой энергии	Гкал	7870,00	7870,00	4844	3026
1.3. Отпущено тепловой энергии	Гкал	22 844,00	22 844,00	12 287,00	10 557,00
в т.ч.: жилищным организациям (населению)	Гкал	16526,00	16526,00	8199	8327
бюджетным организациям	Гкал	6301,00	6301,00	4076	2225
прочим потребителям	Гкал	17,00	17,00	12	5
собственное производство	Гкал				
2. Расходы на производство и передачу тепловой энергии					
2.1. Материалы на технологические нужды	тыс.руб.	476,13	476,13	240,54	235,59
соль	тыс.руб.	0,00	0,00	0,00	0,00
	тыс.т.	0,00	0,00	0,00	0,00
спирт	тыс.руб.	0,00	0,00	0,00	0,00
	тыс.т.	0,00	0,00	0,00	0,00
вода на собственные нужды котельной, наполнение системы и подпитку	тыс. руб.	110,68	110,68	55,92	54,76
	тыс. м3	13673,00	13673,00	6907,66	6765,34
отвод сточных вод, в том числе:	тыс. руб.	22,73	22,73	11,48	11,25
	тыс. м3	956,00	956,00	482,98	473,02
транспортные расходы по доставке материалов	тыс.руб.	342,72	342,72	173,14	169,58
прочие химреактивы	тыс.руб.	0,00	0,00	0,00	0,00
2.2. Топливо на технологические цели, всего:	тыс.руб.	66 352,68	51 324,54	25 929,38	25 395,16
в том числе по видам топлива:					
газ	тыс.руб.	0,00	0,00	0,00	0,00
	тыс.м3	0,00	0,00	0,00	0,00
мазут	тыс.руб.	39327,32	35698,10	18034,83	17663,27
	тыс.т.	2978,00	2978,00	1504,50	1473,50
печное топливо	тыс.руб.	27025,36	15626,44	7894,55	7731,89
	тыс.т.	936,00	936,00	472,87	463,13
дизельное топливо	тыс.руб.	0,00	0,00	0,00	0,00
	тыс.т.	0,00	0,00	0,00	0,00
2.3. Электроэнергия, в том числе:	тыс.руб.	5 298,19	5 192,91	2 623,48	2 569,43
заявленная мощность	тыс.руб.	5298,19	5192,91	2623,48	2569,43
	тыс. кВт.ч	1423,70	1423,70	719,26	704,44
по двухставочному тарифу	тыс.руб.	0,00	0,00	0,00	0,00
	тыс. кВт.ч	0,00	0,00	0,00	0,00
по одноставочному тарифу	тыс.руб.	0,00	0,00	0,00	0,00
	тыс. кВт.ч	0,00	0,00	0,00	0,00
затраты по передаче электроэнергии	тыс.руб.	0,00	0,00	0,00	0,00
2.4. Оплата труда всего,	тыс.руб.	9 745,63	7 955,13	4 018,97	3 936,16
в том числе:					
производственных рабочих	тыс.руб.	9745,63	7955,13	4018,97	3936,16
Численность всего:;	чел.	42,00	42,00	42,00	42,00
средний размер зарплаты	руб.	19 336,57	15 783,99	15 948,29	15 619,68
2.5. Отчисления от оплаты труда	тыс.руб.	2943,17	2402,45	1213,73	1188,72
2.6. Амортизация основных производственных фондов	тыс.руб.	3337,79	3337,79	1686,27	1651,52
первоначальная стоимость ОПФ	тыс.руб.	140312,60	140312,60	140312,60	140312,60
износ ОПФ	тыс.руб.	127100,48	127100,48	125992,44	127100,48
остаточная стоимость ОПФ	тыс.руб.	13212,12	13212,12	14320,16	13212,12
2.7. Текущий и капитальный ремонты	тыс.руб.	5491,70	1532,46	774,21	758,25
в том числе:					

Показатели	Ед. изм.	Период регулирования			
		Предложено КЧРГУП "Теплоэнерго"	Учтено при регулировании ГУ КЧР по тарифам и ценам		
			2013г.	2013 г.	1 полуг.
1	2	4	5	6	7
хозспособом:	тыс.руб.	1938,80	1532,46	774,21	758,25
1) материалы	тыс.руб.	1938,80	1532,46	774,21	758,25
2) прочие расходы	тыс.руб.	0,00	0,00	0,00	0,00
подрядным способом	тыс.руб.	3552,90	0,00	0,00	0,00
2.8. Арендная плата	тыс.руб.	0,00	0,00	0,00	0,00
2.9. Покупная продукция	тыс.руб.	0,00	0,00	0,00	0,00
2.10. Цеховые расходы	тыс.руб.	17981,05	14704,03	7428,54	7275,49
а) оплата труда и отчисления на соц. нужды цехового персонала	тыс.руб.	13379,15	10456,34	5282,59	5173,75
б) оплата услуг производственного характера	тыс.руб.	0,00	0,00	0,00	0,00
в) охрана труда	тыс.руб.	0,00	0,00	0,00	0,00
г) тех. обслуживание оборудования	тыс.руб.	0,00	0,00	0,00	0,00
д) прочие расходы	тыс.руб.	4601,90	4247,69	2145,95	2101,74
2.11. Общеэксплуатационные расходы	тыс.руб.	15231,49	12101,35	6210,75	5890,6
к) оплата труда и отчисления на социальные нужды аппарата управления организацией	тыс.руб.	10466,41	8002,89	4043,09	3959,80
л) другие непроизводственные затраты	тыс.руб.	3014,01	2713,89	1371,06	1342,83
2.12. Налоги ит отчисления на соц. нужды аппарата управления организацией	тыс.руб.	501,31	483,56	244,3	239,26
в том числе:					
налог на землю	тыс.руб.	0,00	0,00	0,00	0,00
плата за предельно допустимые выбросы загрязняющих веществ	тыс.руб.	91,35	82,26	41,56	40,70
налог на имущество	тыс.руб.	409,96	401,30	202,74	198,56
2.13. Внутридомовые сети	тыс.руб.	0,00	0,00	0,00	0,00
3. Итого расходы на производство и передачу тепловой энергии	тыс.руб.	127 359,14	99 510,35	50 370,17	49 140,18
4. Внебюджетные расходы всего:	тыс.руб.	167,73	167,73	84,74	82,99
в том числе:					
% по кредитам банка	тыс.руб.	0,00	0,00	0,00	0,00
прочие расходы	тыс.руб.	167,73	167,73	84,74	82,99
недополученный по независящим причинам доход	тыс.руб.	0,00	0,00	0,00	0,00
избыток средств, полученный в предыдущем периоде регулирования	тыс.руб.	0,00	0,00	0,00	0,00
необоснованный перерасход	тыс.руб.	0,00	0,00	0,00	0,00
излишне полученные дотации по акту КСП	тыс.руб.	0,00	0,00	0,00	0,00
5. Итого расходы, уменьшающие налоговую базу налога на прибыль (п.3+п4.)	тыс.руб.	127526,87	99678,08	50454,91	49223,17
6. Прибыль всего; в т.ч.:	тыс.руб.	483,08	244,01	244,01	0
6.1. налог на прибыль	тыс.руб.	483,08	244,01	244,01	0,00
6.2. расходы, относимые на прибыль после налогообложения, в т.ч.:	тыс.руб.	0,00	0	0	0
капитальные вложения на развитие производства (программа энергосбережения)	тыс.руб.	0,00	0,00	0,00	0,00
выплата дивидендов и других доходов из прибыли после уплаты налогов	тыс.руб.	0,00	0,00	0,00	0,00
прибыль на социальное развитие	тыс.руб.	0,00	0,00	0,00	0,00
прочие расходы	тыс.руб.	0,00	0,00	0,00	0,00
7. Необходимая валовая выручка (п.5 + п.6)	тыс.руб.	128009,95	99922,09	50698,92	49223,17
8. Тариф на тепловую энергию (п.7/п.1.3)	руб./Гкал.	5603,66	4374,11	4126,22	4662,61
9. Уровень рентабельности ((п.4+п.6)/п.3*100)	%	0,511	0,414	0,653	0,169
10. Рост тарифа	%	135,80	106,008	100,000	113,000

И.о. генерального директора КЧРГУП "Теплоэнерго"

А.Г. Ляшов



**Калькуляция расходов, связанных с производством и передачей
тепловой энергии по Домбайскому ТУ КЧРГУП "Теплоэнерго" на 2013 год**

Показатели	Ед. изм.	Период регулирования			
		Предложено КЧРГУП "Теплоэнерго"	Учтено при регулировании ГУ КЧР по тарифам и ценам		
			2013г.	2013 г.	1 полуг.
1	2	4	5	6	7
1. Выработка тепловой энергии всего:	Гкал	4908,27	4908,27	2982,29	1925,98
в виде горячей воды	Гкал	4908,27	4908,27	2982,29	1925,98
в том числе выработано на:					
газе	Гкал	0,00	0,00	0	0
мазуте	Гкал	0,00	0,00	0	0
печном топливе	Гкал	4908,27	4908,27	2982	1926
дизельном топливе	Гкал	0,00	0,00	0	0
1.1. Собственные нужды котельных	Гкал	360,27	360,27	219	141
1.2. Потери тепловой энергии	Гкал	524,00	524,00	318	206
1.3. Отпущено тепловой энергии	Гкал	4 024,00	4 024,00	2 129,00	1 895,00
в т.ч.: жилищным организациям (населению)	Гкал	3766,00	3766,00	1965	1801
бюджетным организациям	Гкал	228,00	228,00	139	89
прочим потребителям	Гкал	30,00	30,00	25	5
собственное производство	Гкал				
2. Расходы на производство и передачу тепловой энергии					
2.1. Материалы на технологические нужды	тыс.руб.	83,41	83,41	41,41	42,00
соль	тыс.руб.	0,00	0,00	0,00	0,00
	тыс.т.	0,00	0,00	0,00	0,00
спирт	тыс.руб.	0,00	0,00	0,00	0,00
	тыс.т.	0,00	0,00	0,00	0,00
вода на собственные нужды котельной, наполнение системы и подпитку	тыс. руб.	73,00	73,00	36,24	36,76
	тыс. м3	2717,00	2717,00	1348,65	1368,35
отвод сточных вод, в том числе:	тыс. руб.	10,41	10,41	5,17	5,24
	тыс. м3	411,00	411,00	204,01	206,99
транспортные расходы по доставке материалов	тыс.руб.	0,00	0,00	0,00	0,00
прочие химреактивы	тыс.руб.	0,00	0,00	0,00	0,00
2.2. Топливо на технологические цели, всего:	тыс.руб.	17 848,29	10 117,12	5 021,88	5 095,24
в том числе по видам топлива:					
газ	тыс.руб.	0,00	0,00	0,00	0,00
	тыс.м3	0,00	0,00	0,00	0,00
мазут	тыс.руб.	0,00	0,00	0,00	0,00
	тыс.т.	0,00	0,00	0,00	0,00
печное топливо	тыс.руб.	17848,29	10117,12	5021,88	5095,24
	тыс.т.	606,00	606,00	300,80	305,20
дизельное топливо	тыс.руб.	0,00	0,00	0,00	0,00
	тыс.т.	0,00	0,00	0,00	0,00
2.3. Электроэнергия, в том числе:	тыс.руб.	915,84	897,64	445,57	452,07
заявленная мощность	тыс.руб.	915,84	897,64	445,57	452,07
	тыс. кВт.ч	246,10	246,10	122,16	123,94
по двухставочному тарифу	тыс.руб.	0,00	0,00	0,00	0,00
	тыс. кВт.ч	0,00	0,00	0,00	0,00
по одноставочному тарифу	тыс.руб.	0,00	0,00	0,00	0,00
	тыс. кВт.ч	0,00	0,00	0,00	0,00
затраты по передаче электроэнергии	тыс.руб.	0,00	0,00	0,00	0,00
2.4. Оплата труда всего,	тыс.руб.	2 824,35	2 304,50	1 143,90	1 160,60
Численность всего;	чел.	13,00	13,00	13,00	13,00
средний размер зарплаты	руб.	18 104,81	14 772,44	14 665,38	14 879,49
2.5. Отчисления от оплаты труда	тыс.руб.	852,95	695,96	345,46	350,50
2.6. Амортизация основных производственных фондов	тыс.руб.	207,94	207,94	103,22	104,72
первоначальная стоимость ОПФ	тыс.руб.	2492,77	2492,77	2492,77	2492,77
износ ОПФ	тыс.руб.	1330,36	1330,36	1226,39	1330,36
остаточная стоимость ОПФ	тыс.руб.	1162,41	1162,41	1266,38	1162,41
2.7. Текущий и капитальный ремонты	тыс.руб.	297,00	148,50	73,71	74,79
в том числе:					
хозспособом:	тыс.руб.	297,00	148,50	73,71	74,79

Показатели	Ед. изм.	Период регулирования			
		Предложено КЧРГУП "Теплоэнерго"	Учтено при регулировании ГУ КЧР по тарифам и ценам		
			2013г.	2013 г.	1 полуг.
1	2	4	5	6	7
1) материалы	тыс.руб.	297,00	148,50	73,71	74,79
2) прочие расходы	тыс.руб.	0,00	0,00	0,00	0,00
подрядным способом	тыс.руб.	0,00	0,00	0,00	0,00
2.8. Арендная плата	тыс.руб.	0,00	0,00	0,00	0,00
2.9. Покупная продукция	тыс.руб.	0,00	0,00	0,00	0,00
2.10. Цеховые расходы	тыс.руб.	3536,01	3014,97	1496,56	1518,41
а) оплата труда и отчисления на соц. нужды цехового персонала	тыс.руб.	2514,38	2037,58	1011,40	1026,18
б) оплата услуг производственного характера	тыс.руб.	0,00	0,00	0,00	0,00
в) охрана труда	тыс.руб.	0,00	0,00	0,00	0,00
г) тех. обслуживание оборудования	тыс.руб.	0,00	0,00	0,00	0,00
д) прочие расходы	тыс.руб.	1021,63	977,39	485,16	492,23
2.11. Общеэксплуатационные расходы	тыс.руб.	3694,95	3109,47	1567,3	1542,17
к) оплата труда и отчисления на социальные нужды аппарата управления организацией	тыс.руб.	2533,66	2055,51	1020,30	1035,21
л) другие непроизводственные затраты	тыс.руб.	734,53	697,05	345,99	351,06
2.12. Налоги и отчисления на соц. нужды аппарата управления организацией	тыс.руб.	71,70	69,48	34,49	34,99
в том числе:					
налог на землю	тыс.руб.	0,00	0,00	0,00	0,00
плата за предельно допустимые выбросы загрязняющих веществ	тыс.руб.	22,26	21,13	10,49	10,64
налог на имущество	тыс.руб.	49,44	48,35	24,00	24,35
2.13. Внутридомовые сети	тыс.руб.	0,00	0,00	0,00	0,00
3. Итого расходы на производство и передачу тепловой энергии	тыс.руб.	30 332,44	20 648,99	10 273,50	10 375,49
4. Внебюджетные расходы всего:	тыс.руб.	29,58	29,58	14,68	14,9
в том числе:					
% по кредитам банка	тыс.руб.	0,00	0,00	0,00	0,00
прочие расходы	тыс.руб.	29,58	29,58	14,68	14,90
неполученный по независящим причинам доход	тыс.руб.	0,00	0,00	0,00	0,00
избыток средств, полученный в предыдущем периоде регулирования	тыс.руб.	0,00	0,00	0,00	0,00
необоснованный перерасход	тыс.руб.	0,00	0,00	0,00	0,00
излишне полученные дотации по акту КСП	тыс.руб.	0,00	0,00	0,00	0,00
5. Итого расходы, уменьшающие налоговую базу налога на прибыль (п.3+п.4.)	тыс.руб.	30362,02	20678,57	10288,18	10390,39
6. Прибыль всего, в т.ч.:	тыс.руб.	85,19	42,31	42,31	0
6.1. налог на прибыль	тыс.руб.	85,19	42,31	42,31	0,00
6.2. расходы, относимые на прибыль после налогообложения, в т.ч.:	тыс.руб.	0,00	0	0	0
капитальные вложения на развитие производства (программа энергосбережения)	тыс.руб.	0,00	0,00	0,00	0,00
выплата дивидендов и других доходов из прибыли после уплаты налогов	тыс.руб.	0,00	0,00	0,00	0,00
прибыль на социальное развитие	тыс.руб.	0,00	0,00	0,00	0,00
прочие расходы	тыс.руб.	0,00	0,00	0,00	0,00
7. Необходимая валовая выручка (п.5 + п.6)	тыс.руб.	30447,21	20720,88	10330,49	10390,39
8. Тариф на тепловую энергию (п.7/п.1.3)	руб./Гкал.	7566,40	5149,32	4852,27	5483,06
9. Уровень рентабельности ((п.4+п.6)/п.3*100)	%	0,378	0,348	0,555	0,144
10. Рост тарифа	%	155,90	106,122	100,000	113,000

И.о. генерального директора КЧРГУП "Теплоэнерго"

А.Г. Ляшов



**Калькуляция расходов, связанных с производством и передачей тепловой энергии
по Правокубанскому ТУ КЧРГУП "Теплоэнерго" на 2013 год**

Показатели	Ед. изм.	Период регулирования			
		Предложено КЧРГУП "Теплоэнерго"	Учено при регулировании ГУ КЧР по тарифам и ценам		
			2013г.	2013 г.	1 полуг.
1	2	4	5	6	7
1. Выработка тепловой энергии всего:	Гкал	17463,55	17463,55	10644,36	6819,19
в виде горячей воды	Гкал	17463,55	17463,55	10644,36	6819,19
в том числе выработано на:					
газе	Гкал	17463,55	17463,55	10644	6819
мазуте	Гкал	0,00	0,00	0	0
печном топливе	Гкал	0,00	0,00	0	0
дизельном топливе	Гкал	0,00	0,00	0	0
1.1. Собственные нужды котельных	Гкал	574,55	574,55	350	224
1.2. Потери тепловой энергии	Гкал	2412,00	2412,00	1470	942
1.3. Отпущено тепловой энергии	Гкал	14 477,00	14 477,00	7 451,00	7 026,00
в т.ч.: жилищным организациям (населению)	Гкал	12879,00	12879,00	6470	6409
бюджетным организациям	Гкал	1533,00	1533,00	941	592
прочим потребителям	Гкал	65,00	65,00	40	25
собственное производство	Гкал				
2. Расходы на производство и передачу тепловой энергии					
2.1. Материалы на технологические нужды	тыс.руб.	123,22	123,22	59,39	63,83
соль	тыс.руб.	0,00	0,00	0,00	0,00
	тыс.т.	0,00	0,00	0,00	0,00
спирт	тыс.руб.	0,00	0,00	0,00	0,00
	тыс.т.	0,00	0,00	0,00	0,00
вода на собственные нужды котельной, наполнение системы и подпитку	тыс. руб.	34,25	34,25	16,51	17,74
	тыс. м3	9678,00	9678,00	4664,38	5013,62
отвод сточных вод, в том числе:	тыс. руб.	64,01	64,01	30,85	33,16
	тыс. м3	3456,00	3456,00	1665,64	1790,36
транспортные расходы по доставке материалов	тыс.руб.	24,96	24,96	12,03	12,93
прочие химреактивы	тыс.руб.	0,00	0,00	0,00	0,00
2.2. Топливо на технологические цели, всего:	тыс.руб.	11 643,78	11 643,78	5 611,80	6 031,98
в том числе по видам топлива:					
газ	тыс.руб.	11643,78	11643,78	5611,80	6031,98
	тыс.м3	2445,00	2445,00	1178,38	1266,62
мазут	тыс.руб.	0,00	0,00	0,00	0,00
	тыс.т.	0,00	0,00	0,00	0,00
печное топливо	тыс.руб.	0,00	0,00	0,00	0,00
	тыс.т.	0,00	0,00	0,00	0,00
дизельное топливо	тыс.руб.	0,00	0,00	0,00	0,00
	тыс.т.	0,00	0,00	0,00	0,00
2.3. Электроэнергия, в том числе:	тыс.руб.	2 732,91	2 678,61	1 290,97	1 387,64
заявленная мощность	тыс.руб.	2732,91	2678,61	1290,97	1387,64
	тыс. кВт.ч	698,00	698,00	336,41	361,59
по двухстаавочному тарифу	тыс.руб.	0,00	0,00	0,00	0,00
	тыс. кВт.ч	0,00	0,00	0,00	0,00
по одноставочному тарифу	тыс.руб.	0,00	0,00	0,00	0,00
	тыс. кВт.ч	0,00	0,00	0,00	0,00
затраты по передаче электроэнергии	тыс.руб.	0,00	0,00	0,00	0,00
2.4. Оплата труда всего,	тыс.руб.	5 396,18	4 393,84	2 117,64	2 276,20
в том числе:					
производственных рабочих	тыс.руб.	5396,18	4393,84	2117,64	2276,20
Численность всего:,	чел.	22,00	22,00	22,00	22,00
средний размер зарплаты	руб.	20 440,08	16 643,34	16 042,73	17 243,94
2.5. Отчисления от оплаты труда	тыс.руб.	1629,65	1326,94	639,53	687,41
2.6. Амортизация основных производственных фондов	тыс.руб.	940,86	940,86	453,45	487,41
первоначальная стоимость ОПФ	тыс.руб.	25451,82	25451,82	25451,82	25451,82
износ ОПФ	тыс.руб.	20898,10	20898,10	20427,67	20898,10
остаточная стоимость ОПФ	тыс.руб.	4553,72	4553,72	5024,15	4553,72
2.7. Текущий и капитальный ремонты	тыс.руб.	2664,16	501,88	241,88	260,00
в том числе:		0,00	0,00		

Показатели	Ед. изм.	Период регулирования			
		Предложено КЧРГУП "Теплоэнерго"	Учтено при регулировании ГУ КЧР по тарифам и ценам		
			2013г.	2013 г.	1 полуг.
1	2	4	5	6	7
хозспособом:	тыс.руб.	756,46	501,88	241,88	260
1) материалы	тыс.руб.	756,46	501,88	241,88	260,00
2) прочие расходы	тыс.руб.	0,00	0,00	0,00	0,00
подрядным способом	тыс.руб.	1907,70	0,00	0,00	0,00
2.8. Арендная плата	тыс.руб.	0,00	0,00	0,00	0,00
2.9. Покупная продукция	тыс.руб.	0,00	0,00	0,00	0,00
2.10. Цеховые расходы	тыс.руб.	2795,96	3122,97	1505,13	1617,84
а) оплата труда и отчисления на соц. нужды цехового персонала	тыс.руб.	2263,12	2221,70	1070,76	1150,94
б) оплата услуг производственного характера	тыс.руб.	0,00	0,00	0,00	0,00
в) охрана труда	тыс.руб.	0,00	0,00	0,00	0,00
г) тех. обслуживание оборудования	тыс.руб.	0,00	0,00	0,00	0,00
д) прочие расходы	тыс.руб.	532,84	901,27	434,37	466,9
2.11. Общеэксплуатационные расходы	тыс.руб.	2735,02	3344,53	1611,93	1732,6
к) оплата труда и отчисления на социальные нужды аппарата управления организацией	тыс.руб.	2061,14	2177,25	1049,34	1127,91
л) другие непроизводственные затраты	тыс.руб.	426,25	738,34	355,87	382,47
2.12. Налоги и отчисления на соц. нужды аппарата управления организацией	тыс.руб.	135,75	154,21	74,33	79,88
в том числе:					
налог на землю	тыс.руб.	0,00	0,00	0,00	0,00
плата за предельно допустимые выбросы загрязняющих веществ	тыс.руб.	12,92	22,38	10,79	11,59
налог на имущество	тыс.руб.	122,83	131,83	63,54	68,29
2.13. Внутридомовые сети	тыс.руб.	0,00	0,00	0,00	0,00
3. Итого расходы на производство и передачу тепловой энергии	тыс.руб.	30 797,49	28 230,84	13 606,05	14 624,79
4. Внереализационные расходы всего:	тыс.руб.	106,60	106,6	51,38	55,22
в том числе:					
% по кредитам банка	тыс.руб.	0,00	0,00	0,00	0,00
прочие расходы	тыс.руб.	106,60	106,60	51,38	55,22
недополученный по независящим причинам доход	тыс.руб.	0,00	0,00	0,00	0,00
избыток средств, полученный в предыдущем периоде регулирования	тыс.руб.	0,00	0,00	0,00	0,00
необоснованный перерасход	тыс.руб.	0,00	0,00	0,00	0,00
излишне полученные дотации по акту КСП	тыс.руб.	0,00	0,00	0,00	0,00
5. Итого расходы, уменьшающие налоговую базу налога на прибыль (п.3+п.4.)	тыс.руб.	30904,09	28337,44	13657,43	14680,01
6. Прибыль всего; в т.ч.:	тыс.руб.	307,00	178,15	147,94	30,21
6.1. налог на прибыль	тыс.руб.	307,00	178,15	147,94	30,21
6.2. расходы, относимые на прибыль после налогообложения, в т.ч.:	тыс.руб.	0,00	0	0	0
капитальные вложения на развитие производства (программа энергосбережения)	тыс.руб.	0,00	0,00	0,00	0,00
выплата дивидендов и других доходов из прибыли после уплаты налогов	тыс.руб.	0,00	0,00	0,00	0,00
прибыль на социальное развитие	тыс.руб.	0,00	0,00	0,00	0,00
прочие расходы	тыс.руб.	0,00	0,00	0,00	0,00
7. Необходимая валовая выручка (п.5 + п.6)	тыс.руб.	31211,09	28515,59	13805,37	14710,22
8. Тариф на тепловую энергию (п.7/п.1.3)	руб./Гкал.	2155,91	1969,72	1852,82	2093,68
9. Уровень рентабельности ((п.4+п.6)/п.3*100)	%	1,343	1,009	1,465	0,584
10. Рост тарифа	%	116,40	106,309	100,000	113,000

И.о. генерального директора КЧРГУП "Теплоэнерго"

А.Г. Ляшов



**Калькуляция расходов, связанных с производством и передачей тепловой энергии
по Учкеекенскому ТУ КЧРГУП "Теплоэнерго" на 2013 год**

Показатели	Ед. изм.	Период регулирования			
		Предложено КЧРГУП "Теплоэнерго"	Учтено при регулировании ГУ КЧР по тарифам и ценам		
			2013г.	2013 г.	1 полуг.
1	2	4	5	6	7
1. Выработка тепловой энергии всего:	Гкал	16487,73	16487,73	10070,96	6416,77
в виде горячей воды	Гкал	16487,73	16487,73	10070,96	6416,77
в том числе выработано на:					
газе	Гкал	16487,73	16487,73	10071	6417
мазуте	Гкал	0,00	0,00	0	0
печном топливе	Гкал	0,00	0,00	0	0
дизельном топливе	Гкал	0,00	0,00	0	0
1.1. Собственные нужды котельных	Гкал	190,73	190,73	117	74
1.2. Потери тепловой энергии	Гкал	1782,00	1782,00	1088	694
1.3. Отпущено тепловой энергии	Гкал	14 515,00	14 515,00	7 531,00	6 984,00
в т.ч.: жилищным организациям (населению)	Гкал	12071,00	12071,00	6037	6034
бюджетным организациям	Гкал	2351,00	2351,00	1438	913
прочим потребителям	Гкал	93,00	93,00	56	37
собственное производство	Гкал				
2. Расходы на производство и передачу тепловой энергии					
2.1. Материалы на технологические нужды	тыс.руб.	177,79	177,79	86,43	91,36
соль	тыс.руб.	0,00	0,00	0,00	0,00
	тыс.т.	0,00	0,00	0,00	0,00
спирт	тыс.руб.	0,00	0,00	0,00	0,00
	тыс.т.	0,00	0,00	0,00	0,00
вода на собственные нужды котельной, наполнение системы и подпитку	тыс. руб.	57,20	57,20	27,81	29,39
	тыс. м3	4646,00	4646,00	2258,52	2387,48
отвод сточных вод, в том числе:	тыс. руб.	8,87	8,87	4,31	4,56
	тыс. м3	630,00	630,00	306,26	323,74
транспортные расходы по доставке материалов	тыс.руб.	111,72	111,72	54,31	57,41
прочие химреактивы	тыс.руб.	0,00	0,00	0,00	0,00
2.2. Топливо на технологические цели, всего:	тыс.руб.	10 899,12	10 899,12	5 298,30	5 600,82
в том числе по видам топлива:					
газ	тыс.руб.	10899,12	10899,12	5298,30	5600,82
	тыс.м3	2289,00	2289,00	1112,73	1176,27
мазут	тыс.руб.	0,00	0,00	0,00	0,00
	тыс.т.	0,00	0,00	0,00	0,00
печное топливо	тыс.руб.	0,00	0,00	0,00	0,00
	тыс.т.	0,00	0,00	0,00	0,00
дизельное топливо	тыс.руб.	0,00	0,00	0,00	0,00
	тыс.т.	0,00	0,00	0,00	0,00
2.3. Электроэнергия, в том числе:	тыс.руб.	1 382,65	1 355,17	658,78	696,39
заявленная мощность	тыс.руб.	1382,65	1355,17	658,78	696,39
	тыс. кВт.ч	362,50	362,50	176,22	186,28
по двухставочному тарифу	тыс.руб.	0,00	0,00	0,00	0,00
	тыс. кВт.ч	0,00	0,00	0,00	0,00
по одноставочному тарифу	тыс.руб.	0,00	0,00	0,00	0,00
	тыс. кВт.ч	0,00	0,00	0,00	0,00
затраты по передаче электроэнергии	тыс.руб.	0,00	0,00	0,00	0,00
2.4. Оплата труда всего,	тыс.руб.	5 680,42	4 628,54	2 250,03	2 378,51
в том числе:					
производственных рабочих	тыс.руб.	5680,42	4628,54	2250,03	2378,51
Численность всего,;	чел.	28,00	28,00	28,00	28,00
средний размер зарплаты	руб.	16 906,01	13 775,42	13 393,04	14 157,80
2.5. Отчисления от оплаты труда	тыс.руб.	1715,49	1397,83	679,52	718,31
2.6. Амортизация основных производственных фондов	тыс.руб.	1192,58	1192,58	579,74	612,84
первоначальная стоимость ОПФ	тыс.руб.	25855,48	25855,48	25855,48	25855,48
износ ОПФ	тыс.руб.	15760,63	15760,63	15167,14	15760,63
остаточная стоимость ОПФ	тыс.руб.	10094,85	10094,85	10688,34	10094,85
2.7. Текущий и капитальный ремонты	тыс.руб.	522,30	416,56	202,50	214,06

Показатели	Ед. изм.	Период регулирования			
		Предложено КЧРГУП "Теплоэнерго"	Учтено при регулировании ГУ КЧР по тарифам и ценам		
			2013г.	2013 г.	1 полуг.
1	2	4	5	6	7
в том числе:					
хозспособом:	тыс.руб.	439,90	334,16	162,44	171,72
1) материалы	тыс.руб.	439,90	334,16	162,44	171,72
2) прочие расходы	тыс.руб.	0,00	0,00	0,00	0,00
подрядным способом	тыс.руб.	82,40	82,40	40,06	42,34
2.8. Арендная плата	тыс.руб.	0,00	0,00	0,00	0,00
2.9. Покупная продукция	тыс.руб.	0,00	0,00	0,00	0,00
2.10. Цеховые расходы	тыс.руб.	5568,70	4883,61	2374,03	2509,58
а) оплата труда и отчисления на соц. нужды цехового персонала	тыс.руб.	4265,91	3527,88	1714,98	1812,90
б) оплата услуг производственного характера	тыс.руб.	0,00	0,00	0,00	0,00
в) охрана труда	тыс.руб.	0,00	0,00	0,00	0,00
г) тех. обслуживание оборудования	тыс.руб.	0,00	0,00	0,00	0,00
д) прочие расходы	тыс.руб.	1302,79	1355,73	659,05	696,68
2.11. Общеэксплуатационные расходы	тыс.руб.	5796,44	5201,91	2528,78	2673,13
к) оплата труда и отчисления на социальные нужды аппарата управления организацией	тыс.руб.	4051,75	3386,39	1646,20	1740,19
л) другие непроизводственные затраты	тыс.руб.	1103,54	1148,36	558,26	590,1
2.12. Налоги ит отчисления на соц. нужды аппарата управления организацией	тыс.руб.	300,46	303,11	147,35	155,76
в том числе:					
налог на землю	тыс.руб.	0,00	0,00	0,00	0,00
плата за предельно допустимые выбросы загрязняющих веществ	тыс.руб.	33,45	34,81	16,92	17,89
налог на имущество	тыс.руб.	267,01	268,30	130,43	137,87
2.13. Внутридомовые сети	тыс.руб.	0,00	0,00	0,00	0,00
3. Итого расходы на производство и передачу тепловой энергии	тыс.руб.	33 235,95	30 456,22	14 805,46	15 650,76
4. Внереализационные расходы всего:	тыс.руб.	106,83	106,83	51,93	54,9
в том числе:					
% по кредитам банка	тыс.руб.	0,00	0,00	0,00	0,00
прочие расходы	тыс.руб.	106,83	106,83	51,93	54,90
недополученный по независящим причинам доход	тыс.руб.	0,00	0,00	0,00	0,00
избыток средств, полученный в предыдущем периоде регулирования	тыс.руб.	0,00	0,00	0,00	0,00
необоснованный перерасход	тыс.руб.	0,00	0,00	0,00	0,00
излишне полученные дотации по акту КСП	тыс.руб.	0,00	0,00	0,00	0,00
5. Итого расходы, уменьшающие налоговую базу налога на прибыль (п.3+п4.)	тыс.руб.	33342,78	30563,05	14857,39	15705,66
6. Прибыль всего:, в т.ч.:	тыс.руб.	307,66	170,06	149,54	20,52
6.1. налог на прибыль	тыс.руб.	307,66	170,06	149,54	20,52
6.2. расходы, относимые на прибыль после налогообложения, в т.ч.:	тыс.руб.	0,00	0	0	0
капитальные вложения на развитие производства (программа энергосбережения)	тыс.руб.	0,00	0,00	0,00	0,00
выплата дивидендов и других доходов из прибыли после уплаты налогов	тыс.руб.	0,00	0,00	0,00	0,00
прибыль на социальное развитие	тыс.руб.	0,00	0,00	0,00	0,00
прочие расходы	тыс.руб.	0,00	0,00	0,00	0,00
7. Необходимая валовая выручка (п.5 + п.6)	тыс.руб.	33650,44	30733,11	15006,93	15726,18
8. Тариф на тепловую энергию (п.7/п.1.3)	руб./Гкал.	2318,32	2117,33	1992,69	2251,74
9. Уровень рентабельности ((п.4+п.6)/п.3*100)	%	1,247	0,909	1,361	0,482
10. Рост тарифа	%	116,30	106,255	100,000	113,000

И.о. генерального директора КЧРГУП "Теплоэнерго"

А.Г. Ляшов

