

**Калькуляция расходов, связанных с производством и передачей тепловой энергии
по Преградненскому ТУ КЧРГУП "Теплоэнерго" на 2012 год**



Показатели	Ед. изм.	План
		2012 г.
1	2	6
1. Выработка тепловой энергии всего:	Гкал	6922,00
в виде горячей воды	Гкал	6922,00
в том числе выработано на:		
газе	Гкал	
мазуте	Гкал	
печном топливе	Гкал	6922
дизельном топливе	Гкал	
1.1. Собственные нужды котельных	Гкал	206
1.2. Потери тепловой энергии	Гкал	1524
1.3. Отпущено тепловой энергии	Гкал	5192
в т.ч.: жилищным организациям (населению)	Гкал	3697
бюджетным организациям	Гкал	1242,7
прочим потребителям	Гкал	252,3
собственное производство	Гкал	
2. Расходы на производство и передачу тепловой энергии		
2.1. Материалы на технологические нужды	тыс.руб.	21,62
соль	тыс.руб. тыс.т.	
спирт	тыс.руб. тыс.т.	
вода на собственные нужды котельной, наполнение системы и подпитку	тыс. руб. тыс. м3	21,6 2394
отвод сточных вод, в том числе:	тыс. руб. тыс. м3	0,02 192
транспортные расходы по доставке материалов	тыс.руб.	
прочие химреактивы	тыс.руб.	
2.2. Топливо на технологические цели, всего:	тыс.руб.	13 504,40
в том числе по видам топлива:		
газ	тыс.руб. тыс.м3	
мазут	тыс.руб. тыс.т.	
печное топливо	тыс.руб. тыс.т.	13504,4 806
дизельное топливо	тыс.руб. тыс.т.	
2.3. Электроэнергия, в том числе:	тыс.руб.	951,40
заявленная мощность	тыс.руб. тыс. кВт.ч	951,4 286,5
2.4. Оплата труда всего,	тыс.руб.	2 795,20
в том числе:		
производственных рабочих	тыс.руб.	2795,2
Численность всего,;	чел.	13
в том числе:		
производственных рабочих	чел.	13
средний размер зарплаты	руб.	17 918,00
2.5. Отчисления от оплаты труда	тыс.руб.	844,2
2.6. Амортизация основных производственных фондов	тыс.руб.	48

**Калькуляция расходов, связанных с производством и передачей тепловой энергии
по Адыге-Хабльскому ТУ КЧРГУП "Теплоэнерго" на 2012 год**

Показатели	Ед. изм.	План
		2012 г.
1	2	6
1. Выработка тепловой энергии всего:	Гкал	10315,00
в виде горячей воды	Гкал	10315,00
в том числе выработано на:		
газе	Гкал	10315
мазуте	Гкал	
печном топливе	Гкал	
дизельном топливе	Гкал	
1.1. Собственные нужды котельных	Гкал	152
1.2. Потери тепловой энергии	Гкал	1916
1.3. Отпущено тепловой энергии	Гкал	8247
в т.ч.: жилищным организациям (населению)	Гкал	4082,7
бюджетным организациям	Гкал	3715,3
прочим потребителям	Гкал	449
собственное производство	Гкал	
2. Расходы на производство и передачу тепловой энергии		
2.1. Материалы на технологические нужды	тыс.руб.	23,29
соль	тыс.руб.	
	тыс.т.	
спирт	тыс.руб.	
	тыс.т.	
вода на собственные нужды котельной, наполнение системы и подпитку	тыс. руб.	23,29
	тыс. м3	4807
отвод сточных вод, в том числе:	тыс. руб.	
	тыс. м3	200
транспортные расходы по доставке материалов	тыс.руб.	
прочие химреактивы	тыс.руб.	
2.2. Топливо на технологические цели, всего:	тыс.руб.	5 982,00
в том числе по видам топлива:		
газ	тыс.руб.	5982
	тыс.м3	1432
мазут	тыс.руб.	
	тыс.т.	
печное топливо	тыс.руб.	
	тыс.т.	
дизельное топливо	тыс.руб.	
	тыс.т.	
2.3. Электроэнергия, в том числе:	тыс.руб.	970,30
заявленная мощность	тыс.руб.	970,3
	тыс. кВт.ч	292,2
2.4. Оплата труда всего,	тыс.руб.	3 440,00
в том числе:		
производственных рабочих	тыс.руб.	3440
Численность всего;,	чел.	16
в том числе:		
производственных рабочих	чел.	16
средний размер зарплаты	руб.	17 917,00
2.5. Отчисления от оплаты труда	тыс.руб.	1038,9
2.6. Амортизация основных производственных фондов	тыс.руб.	60

Показатели	Ед. изм.	План
		2012 г.
1	2	6
первоначальная стоимость ОПФ	тыс.руб.	
износ ОПФ	тыс.руб.	
остаточная стоимость ОПФ	тыс.руб.	
2.7. Текущий и капитальный ремонты	тыс.руб.	613,60
в том числе:		
хозспособом:	тыс.руб.	613,6
2.8. Арендная плата	тыс.руб.	
2.9. Покупная продукция	тыс.руб.	
2.10. Цеховые расходы	тыс.руб.	2140,6
а) оплата труда и отчисления на соц. нужды цехового персонала	тыс.руб.	1399,65
д) прочие расходы	тыс.руб.	740,95
2.11. Общеэксплуатационные расходы	тыс.руб.	1447,31
к) оплата труда и отчисления на социальные нужды аппарата управления организацией	тыс.руб.	577,06
л) другие непроизводственные затраты	тыс.руб.	550,45
2.12. Налоги ит отчисления на соц. нужды аппарата управления организацией	тыс.руб.	16,69
в том числе:		
налог на землю	тыс.руб.	
плата за предельно допустимые выбросы загрязняющих веществ	тыс.руб.	16,69
налог на имущество	тыс.руб.	
2.13. Внутридомовые сети	тыс.руб.	
3. Итого расходы на производство и передачу тепловой энергии	тыс.руб.	15 732,69
4. Внереализационные расходы всего:	тыс.руб.	-162
избыток средств, полученный в предыдущем периоде регулирования	тыс.руб.	162
5. Итого расходы, уменьшающие налоговую базу налога на прибыль (п.3+п4.)	тыс.руб.	15570,69
6. Прибыль всего:, в т.ч.:	тыс.руб.	386,6
6.1. налог на прибыль	тыс.руб.	77,32
6.2. расходы, относимые на прибыль после налогообложения, в т.ч.:	тыс.руб.	309,28
капитальные вложения на развитие производства (программа энергосбережения)	тыс.руб.	204,18
выплата дивидендов и других доходов из прибыли после уплаты налогов	тыс.руб.	88,82
прибыль на социальное развитие	тыс.руб.	16,28
прочие расходы	тыс.руб.	0
7. Необходимая валовая выручка (п.5 + п.6)	тыс.руб.	15957,29
8. Тариф на тепловую энергию (п.7/п.1.3)	руб./Гкал.	1934,92
9. Уровень рентабельности ((п.4+п.6)/п.3*100)	%	1,428
10. Рост тарифа	%	110,91

И.о. генерального директора КЧРГУП "Теплоэнерго"


 А.Г. Ляшов

**Калькуляция расходов, связанных с производством и передачей тепловой энергии
по Эркин-Шахарскому ТУ КЧРГУП "Теплоэнерго" на 2012 год**

Показатели	Ед. изм.	План
		2012 г.
1	2	6
1. Выработка тепловой энергии всего:	Гкал	5774,00
в виде горячей воды	Гкал	5774,00
в том числе выработано на:		
газе	Гкал	5774
мазуте	Гкал	
печном топливе	Гкал	
дизельном топливе	Гкал	
1.1. Собственные нужды котельных	Гкал	61
1.2. Потери тепловой энергии	Гкал	996
1.3. Отпущено тепловой энергии	Гкал	4717
в т.ч.: жилищным организациям (населению)	Гкал	3719,5
бюджетным организациям	Гкал	889
прочим потребителям	Гкал	108,5
собственное производство	Гкал	
2. Расходы на производство и передачу тепловой энергии		
2.1. Материалы на технологические нужды	тыс.руб.	26,58
соль	тыс.руб. тыс.т.	
спирт	тыс.руб. тыс.т.	
вода на собственные нужды котельной, наполнение системы и подпитку	тыс. руб. тыс. м3	26,58 2050
отвод сточных вод, в том числе:	тыс. руб. тыс. м3	 91
транспортные расходы по доставке материалов	тыс.руб.	
прочие химреактивы	тыс.руб.	
2.2. Топливо на технологические цели, всего:	тыс.руб.	3 359,10
в том числе по видам топлива:		
газ	тыс.руб. тыс.м3	3359,1 791
мазут	тыс.руб. тыс.т.	
печное топливо	тыс.руб. тыс.т.	
дизельное топливо	тыс.руб. тыс.т.	
2.3. Электроэнергия, в том числе:	тыс.руб.	375,10
заявленная мощность	тыс.руб. тыс. кВт.ч	375,1 131,9
2.4. Оплата труда всего,	тыс.руб.	1 720,15
в том числе:		
производственных рабочих	тыс.руб.	1720,15
Численность всего:,	чел.	8
в том числе:		
производственных рабочих	чел.	8
средний размер зарплаты	руб.	17 918,00
2.5. Отчисления от оплаты труда	тыс.руб.	519,5
2.6. Амортизация основных производственных фондов	тыс.руб.	

Показатели	Ед. изм.	План
		2012 г.
1	2	6
первоначальная стоимость ОПФ	тыс.руб.	
износ ОПФ	тыс.руб.	
остаточная стоимость ОПФ	тыс.руб.	
2.7. Текущий и капитальный ремонты	тыс.руб.	138,40
в том числе:		
хозспособом:	тыс.руб.	138,4
2.8. Арендная плата	тыс.руб.	
2.9. Покупная продукция	тыс.руб.	
2.10. Цеховые расходы	тыс.руб.	1351
а) оплата труда и отчисления на соц. нужды цехового персонала	тыс.руб.	839,79
д) прочие расходы	тыс.руб.	511,21
2.11. Общеэксплуатационные расходы	тыс.руб.	586,43
к) оплата труда и отчисления на социальные нужды аппарата управления организацией	тыс.руб.	288,53
л) другие непроизводственные затраты	тыс.руб.	188,45
2.12. Налоги и отчисления на соц. нужды аппарата управления организацией	тыс.руб.	5,71
в том числе:		
налог на землю	тыс.руб.	
плата за предельно допустимые выбросы загрязняющих веществ	тыс.руб.	5,71
налог на имущество	тыс.руб.	
2.13. Внутридомовые сети	тыс.руб.	
3. Итого расходы на производство и передачу тепловой энергии	тыс.руб.	8 081,97
4. Внереализационные расходы всего:	тыс.руб.	-135,2
избыток средств, полученный в предыдущем периоде регулирования	тыс.руб.	135,2
5. Итого расходы, уменьшающие налоговую базу налога на прибыль (п.3+п4.)	тыс.руб.	7946,77
6. Прибыль всего:, в т.ч.:	тыс.руб.	399,8
6.1. налог на прибыль	тыс.руб.	79,96
6.2. расходы, относимые на прибыль после налогообложения, в т.ч.:	тыс.руб.	319,84
капитальные вложения на развитие производства (программа энергосбережения)	тыс.руб.	211,15
выплата дивидендов и других доходов из прибыли после уплаты налогов	тыс.руб.	91,85
прибыль на социальное развитие	тыс.руб.	16,84
прочие расходы	тыс.руб.	0
7. Необходимая валовая выручка (п.5 + п.6)	тыс.руб.	8346,57
8. Тариф на тепловую энергию (п.7/п.1.3)	руб./Гкал.	1769,47
9. Уровень рентабельности ((п.4+п.6)/п.3*100)	%	5,000
10. Рост тарифа	%	99,73

И.о. генерального директора КЧРГУП "Теплоэнерго"



 А.Г. Ляшов

**Калькуляция расходов, связанных с производством и передачей тепловой энергии
по Хабезскому ТУ КЧРГУП "Теплоэнерго" на 2012 год**

Показатели	Ед. изм.	План
		2012 г.
1	2	6
1. Выработка тепловой энергии всего:	Гкал	8980,00
в виде горячей воды	Гкал	8980,00
в том числе выработано на:		
газе	Гкал	8980
мазуте	Гкал	
печном топливе	Гкал	
дизельном топливе	Гкал	
1.1. Собственные нужды котельных	Гкал	108
1.2. Потери тепловой энергии	Гкал	1720
1.3. Отпущено тепловой энергии	Гкал	7152
в т.ч.: жилищным организациям (населению)	Гкал	3490
бюджетным организациям	Гкал	3496,8
прочим потребителям	Гкал	165,2
собственное производство	Гкал	
2. Расходы на производство и передачу тепловой энергии		
2.1. Материалы на технологические нужды	тыс.руб.	43,07
соль	тыс.руб. тыс.т.	
спирт	тыс.руб. тыс.т.	
вода на собственные нужды котельной, наполнение системы и подпитку	тыс. руб. тыс. м3	43,07 4003
отвод сточных вод, в том числе:	тыс. руб. тыс. м3	
транспортные расходы по доставке материалов	тыс.руб.	
прочие химреактивы	тыс.руб.	
2.2. Топливо на технологические цели, всего:	тыс.руб.	5 127,40
в том числе по видам топлива:		
газ	тыс.руб. тыс.м3	5127,4 1227
мазут	тыс.руб. тыс.т.	
печное топливо	тыс.руб. тыс.т.	
дизельное топливо	тыс.руб. тыс.т.	
2.3. Электроэнергия, в том числе:	тыс.руб.	923,20
заявленная мощность	тыс.руб. тыс. кВт.ч	923,2 278
2.4. Оплата труда всего,	тыс.руб.	2 795,10
в том числе:		
производственных рабочих	тыс.руб.	2795,1
Численность всего;	чел.	13
в том числе:		
производственных рабочих	чел.	13
средний размер зарплаты	руб.	17 917,00
2.5. Отчисления от оплаты труда	тыс.руб.	844,1
2.6. Амортизация основных производственных фондов	тыс.руб.	108

Показатели	Ед. изм.	План
		2012 г.
1	2	6
первоначальная стоимость ОПФ	тыс.руб.	
износ ОПФ	тыс.руб.	
остаточная стоимость ОПФ	тыс.руб.	
2.7. Текущий и капитальный ремонты	тыс.руб.	488,00
в том числе:		
хозспособом:	тыс.руб.	488
2.8. Арендная плата	тыс.руб.	
2.9. Покупная продукция	тыс.руб.	
2.10. Цеховые расходы	тыс.руб.	2679,59
а) оплата труда и отчисления на соц. нужды цехового персонала	тыс.руб.	1959,51
д) прочие расходы	тыс.руб.	720,08
2.11. Общеэксплуатационные расходы	тыс.руб.	1452,86
к) оплата труда и отчисления на социальные нужды аппарата управления организацией	тыс.руб.	865,59
л) другие непроизводственные затраты	тыс.руб.	371,47
2.12. Налоги ит отчисления на соц. нужды аппарата управления организацией	тыс.руб.	11,25
в том числе:		
налог на землю	тыс.руб.	
плата за предельно допустимые выбросы загрязняющих веществ	тыс.руб.	11,25
налог на имущество	тыс.руб.	
2.13. Внутридомовые сети	тыс.руб.	
3. Итого расходы на производство и передачу тепловой энергии	тыс.руб.	14 472,57
4. Внереализационные расходы всего:	тыс.руб.	-139,6
избыток средств, полученный в предыдущем периоде регулирования	тыс.руб.	139,6
5. Итого расходы, уменьшающие налоговую базу налога на прибыль (п.3+п4.)	тыс.руб.	14332,97
6. Прибыль всего:, в т.ч.:	тыс.руб.	1260,6
6.1. налог на прибыль	тыс.руб.	252,12
6.2. расходы, относимые на прибыль после налогообложения, в т.ч.:	тыс.руб.	1008,48
капитальные вложения на развитие производства (программа энергосбережения)	тыс.руб.	665,77
выплата дивидендов и других доходов из прибыли после уплаты налогов	тыс.руб.	289,63
прибыль на социальное развитие	тыс.руб.	53,08
прочие расходы	тыс.руб.	0
7. Необходимая валовая выручка (п.5 + п.6)	тыс.руб.	15593,57
8. Тариф на тепловую энергию (п.7/п.1.3)	руб./Гкал.	2180,31
9. Уровень рентабельности ((п.4+п.6)/п.3*100)	%	8,800
10. Рост тарифа	%	115,2

И.о. генерального директора КЧРГУП "Теплоэнерго"



А.Г. Ляшов

**Калькуляция расходов, связанных с производством и передачей тепловой энергии
по Кавказскому ТУ КЧРГУП "Теплоэнерго" на 2012 год**

Показатели	Ед. изм.	План
		2012 г.
1	2	6
1. Выработка тепловой энергии всего:	Гкал	23402,00
в виде горячей воды	Гкал	23402,00
в том числе выработано на:		
газе	Гкал	23402
мазуте	Гкал	
печном топливе	Гкал	
дизельном топливе	Гкал	
1.1. Собственные нужды котельных	Гкал	573
1.2. Потери тепловой энергии	Гкал	2548
1.3. Отпущено тепловой энергии	Гкал	20281
в т.ч.: жилищным организациям (населению)	Гкал	15205
бюджетным организациям	Гкал	4955
прочим потребителям	Гкал	121
собственное производство	Гкал	
2. Расходы на производство и передачу тепловой энергии		
2.1. Материалы на технологические нужды	тыс.руб.	164,71
соль	тыс.руб. тыс.т.	
спирт	тыс.руб. тыс.т.	
вода на собственные нужды котельной, наполнение системы и подпитку	тыс. руб. тыс. м3	164,71 15457
отвод сточных вод, в том числе:	тыс. руб. тыс. м3	 500
транспортные расходы по доставке материалов	тыс.руб.	
прочие химреактивы	тыс.руб.	
2.2. Топливо на технологические цели, всего:	тыс.руб.	13 685,80
в том числе по видам топлива:		
газ	тыс.руб. тыс.м3	13685,8 3260
мазут	тыс.руб. тыс.т.	
печное топливо	тыс.руб. тыс.т.	
дизельное топливо	тыс.руб. тыс.т.	
2.3. Электроэнергия, в том числе:	тыс.руб.	1 936,90
заявленная мощность	тыс.руб. тыс. кВт.ч	1936,9 580,7
2.4. Оплата труда всего,	тыс.руб.	4 300,00
в том числе:		
производственных рабочих	тыс.руб.	4300
Численность всего;	чел.	20
в том числе:		
производственных рабочих	чел.	20
средний размер зарплаты	руб.	17 917,00
2.5. Отчисления от оплаты труда	тыс.руб.	1298,6
2.6. Амортизация основных производственных фондов	тыс.руб.	84

Показатели	Ед. изм.	План
		2012 г.
1	2	6
первоначальная стоимость ОПФ	тыс.руб.	
износ ОПФ	тыс.руб.	
остаточная стоимость ОПФ	тыс.руб.	
2.7. Текущий и капитальный ремонты	тыс.руб.	1 030,90
в том числе:		
хозспособом:	тыс.руб.	1030,9
2.8. Арендная плата	тыс.руб.	
2.9. Покупная продукция	тыс.руб.	
2.10. Цеховые расходы	тыс.руб.	6240,39
а) оплата труда и отчисления на соц. нужды цехового персонала	тыс.руб.	4758,94
д) прочие расходы	тыс.руб.	1481,45
2.11. Общеэксплуатационные расходы	тыс.руб.	4540,58
к) оплата труда и отчисления на социальные нужды аппарата управления организацией	тыс.руб.	3173,83
л) другие непроизводственные затраты	тыс.руб.	864,5
2.12. Налоги ит отчисления на соц. нужды аппарата управления организацией	тыс.руб.	26,2
в том числе:		
налог на землю	тыс.руб.	
плата за предельно допустимые выбросы загрязняющих веществ	тыс.руб.	26,2
налог на имущество	тыс.руб.	
2.13. Внутридомовые сети	тыс.руб.	
3. Итого расходы на производство и передачу тепловой энергии	тыс.руб.	33 308,08
4. Внереализационные расходы всего:	тыс.руб.	-630
избыток средств, полученный в предыдущем периоде регулирования	тыс.руб.	630
5. Итого расходы, уменьшающие налоговую базу налога на прибыль (п.3+п4.)	тыс.руб.	32678,08
6. Прибыль всего:, в т.ч.:	тыс.руб.	2124,5
6.1. налог на прибыль	тыс.руб.	424,9
6.2. расходы, относимые на прибыль после налогообложения, в т.ч.:	тыс.руб.	1699,6
капитальные вложения на развитие производства (программа энергосбережения)	тыс.руб.	1122,03
выплата дивидендов и других доходов из прибыли после уплаты налогов	тыс.руб.	488,11
прибыль на социальное развитие	тыс.руб.	89,46
прочие расходы	тыс.руб.	0
7. Необходимая валовая выручка (п.5 + п.6)	тыс.руб.	34802,58
8. Тариф на тепловую энергию (п.7/п.1.3)	руб./Гкал.	1716,02
9. Уровень рентабельности ((п.4+п.6)/п.3*100)	%	6,500
10. Рост тарифа	%	111,68

И.о. генерального директора КЧРГУП "Теплоэнерго"



А.Г. Ляшов

**Калькуляция расходов, связанных с производством и передачей тепловой энергии
по Октябрьскому ТУ КЧРГУП "Теплоэнерго" на 2012 год**

Показатели	Ед. изм.	План
		2012 г.
1	2	6
1. Выработка тепловой энергии всего:	Гкал	2617,00
в виде горячей воды	Гкал	2617,00
в том числе выработано на:		
газе	Гкал	2617
мазуте	Гкал	
печном топливе	Гкал	
дизельном топливе	Гкал	
1.1. Собственные нужды котельных	Гкал	42
1.2. Потери тепловой энергии	Гкал	579
1.3. Отпущено тепловой энергии	Гкал	1996
в т.ч.: жилищным организациям (населению)	Гкал	1909
бюджетным организациям	Гкал	78
прочим потребителям	Гкал	9
собственное производство	Гкал	
2. Расходы на производство и передачу тепловой энергии		
2.1. Материалы на технологические нужды	тыс.руб.	10,58
соль	тыс.руб.	
	тыс.т.	
спирт	тыс.руб.	
	тыс.т.	
вода на собственные нужды котельной, наполнение системы и подпитку	тыс. руб.	10,58
	тыс. м3	974
отвод сточных вод, в том числе:	тыс. руб.	
	тыс. м3	
транспортные расходы по доставке материалов	тыс.руб.	
прочие химреактивы	тыс.руб.	
2.2. Топливо на технологические цели, всего:	тыс.руб.	1 522,20
в том числе по видам топлива:		
газ	тыс.руб.	1522,2
	тыс.м3	358
мазут	тыс.руб.	
	тыс.т.	
печное топливо	тыс.руб.	
	тыс.т.	
дизельное топливо	тыс.руб.	
	тыс.т.	
2.3. Электроэнергия, в том числе:	тыс.руб.	337,10
заявленная мощность	тыс.руб.	337,1
	тыс. кВт.ч	101,5
2.4. Оплата труда всего,	тыс.руб.	1 720,00
в том числе:		
производственных рабочих	тыс.руб.	1720
Численность всего;	чел.	8
в том числе:		
производственных рабочих	чел.	8
средний размер зарплаты	руб.	17 917,00
2.5. Отчисления от оплаты труда	тыс.руб.	519,4
2.6. Амортизация основных производственных фондов	тыс.руб.	36

Показатели	Ед. изм.	План
		2012 г.
1	2	6
первоначальная стоимость ОПФ	тыс.руб.	
износ ОПФ	тыс.руб.	
остаточная стоимость ОПФ	тыс.руб.	
2.7. Текущий и капитальный ремонты	тыс.руб.	188,40
в том числе:		
хозспособом:	тыс.руб.	188,4
2.8. Арендная плата	тыс.руб.	
2.9. Покупная продукция	тыс.руб.	
2.10. Цеховые расходы	тыс.руб.	314,2
а) оплата труда и отчисления на соц. нужды цехового персонала	тыс.руб.	279,93
д) прочие расходы	тыс.руб.	34,27
2.11. Общеэксплуатационные расходы	тыс.руб.	382,19
к) оплата труда и отчисления на социальные нужды аппарата управления организацией	тыс.руб.	288,53
л) другие непроизводственные затраты	тыс.руб.	59,22
2.12. Налоги ит отчисления на соц. нужды аппарата управления организацией	тыс.руб.	1,8
в том числе:		
налог на землю	тыс.руб.	
плата за предельно допустимые выбросы загрязняющих веществ	тыс.руб.	1,8
налог на имущество	тыс.руб.	
2.13. Внутридомовые сети	тыс.руб.	
3. Итого расходы на производство и передачу тепловой энергии	тыс.руб.	5 031,87
4. Внереализационные расходы всего:	тыс.руб.	-76,4
избыток средств, полученный в предыдущем периоде регулирования	тыс.руб.	76,4
5. Итого расходы, уменьшающие налоговую базу налога на прибыль (п.3+п4.)	тыс.руб.	4955,47
6. Прибыль всего:, в т.ч.:	тыс.руб.	171,7
6.1. налог на прибыль	тыс.руб.	34,34
6.2. расходы, относимые на прибыль после налогообложения, в т.ч.:	тыс.руб.	137,36
капитальные вложения на развитие производства (программа энергосбережения)	тыс.руб.	90,68
выплата дивидендов и других доходов из прибыли после уплаты налогов	тыс.руб.	39,45
прибыль на социальное развитие	тыс.руб.	7,23
прочие расходы	тыс.руб.	0
7. Необходимая валовая выручка (п.5 + п.6)	тыс.руб.	5127,17
8. Тариф на тепловую энергию (п.7/п.1.3)	руб./Гкал.	2568,72
9. Уровень рентабельности ((п.4+п.6)/п.3*100)	%	3,500
10. Рост тарифа	%	85,56

И.о. генерального директора КЧРГУП "Теплоэнерго"





А.Г. Ляшов

**Калькуляция расходов, связанных с производством и передачей тепловой энергии
по Ударненскому ТУ КЧРГУП "Теплоэнерго" на 2012 год**

Показатели	Ед. изм.	План
		2012 г.
1	2	6
1. Выработка тепловой энергии всего:	Гкал	9074,00
в виде горячей воды	Гкал	9074,00
в том числе выработано на:		
газе	Гкал	9074
мазуте	Гкал	
печном топливе	Гкал	
дизельном топливе	Гкал	
1.1. Собственные нужды котельных	Гкал	93
1.2. Потери тепловой энергии	Гкал	1055
1.3. Отпущено тепловой энергии	Гкал	7926
в т.ч.: жилищным организациям (населению)	Гкал	6509
бюджетным организациям	Гкал	942
прочим потребителям	Гкал	475
собственное производство	Гкал	
2. Расходы на производство и передачу тепловой энергии		
2.1. Материалы на технологические нужды	тыс.руб.	42,45
соль	тыс.руб. тыс.т.	
спирт	тыс.руб. тыс.т.	
вода на собственные нужды котельной, наполнение системы и подпитку	тыс. руб. тыс. м3	42,45 4690
отвод сточных вод, в том числе:	тыс. руб. тыс. м3	 147
транспортные расходы по доставке материалов	тыс.руб.	
прочие химреактивы	тыс.руб.	
2.2. Топливо на технологические цели, всего:	тыс.руб.	5 199,80
в том числе по видам топлива:		
газ	тыс.руб. тыс.м3	5199,8 1243
мазут	тыс.руб. тыс.т.	
печное топливо	тыс.руб. тыс.т.	
дизельное топливо	тыс.руб. тыс.т.	
2.3. Электроэнергия, в том числе:	тыс.руб.	813,50
заявленная мощность	тыс.руб. тыс. кВт.ч	813,5 181,2
2.4. Оплата труда всего,	тыс.руб.	2 580,00
в том числе:		
производственных рабочих	тыс.руб.	2580
Численность всего:;	чел.	12
в том числе:		
производственных рабочих	чел.	12
средний размер зарплаты	руб.	17 917,00
2.5. Отчисления от оплаты труда	тыс.руб.	779,2
2.6. Амортизация основных производственных фондов	тыс.руб.	120

Показатели	Ед. изм.	План
		2012 г.
1	2	6
первоначальная стоимость ОПФ	тыс.руб.	
износ ОПФ	тыс.руб.	
остаточная стоимость ОПФ	тыс.руб.	
2.7. Текущий и капитальный ремонты	тыс.руб.	512,00
в том числе:		
хозспособом:	тыс.руб.	512
2.8. Арендная плата	тыс.руб.	
2.9. Покупная продукция	тыс.руб.	
2.10. Цеховые расходы	тыс.руб.	2809,58
а) оплата труда и отчисления на соц. нужды цехового персонала	тыс.руб.	1959,51
д) прочие расходы	тыс.руб.	850,07
2.11. Общеэксплуатационные расходы	тыс.руб.	1314,12
к) оплата труда и отчисления на социальные нужды аппарата управления организацией	тыс.руб.	1154,12
л) другие непроизводственные затраты	тыс.руб.	101,21
2.12. Налоги и отчисления на соц. нужды аппарата управления организацией	тыс.руб.	3,07
в том числе:		
налог на землю	тыс.руб.	
плата за предельно допустимые выбросы загрязняющих веществ	тыс.руб.	3,07
налог на имущество	тыс.руб.	
2.13. Внутридомовые сети	тыс.руб.	
3. Итого расходы на производство и передачу тепловой энергии	тыс.руб.	14 173,72
4. Внереализационные расходы всего:	тыс.руб.	-270
избыток средств, полученный в предыдущем периоде регулирования	тыс.руб.	270
5. Итого расходы, уменьшающие налоговую базу налога на прибыль (п.3+п4.)	тыс.руб.	13903,72
6. Прибыль всего:, в т.ч.:	тыс.руб.	638,7
6.1. налог на прибыль	тыс.руб.	127,74
6.2. расходы, относимые на прибыль после налогообложения, в т.ч.:	тыс.руб.	510,96
капитальные вложения на развитие производства (программа энергосбережения)	тыс.руб.	337,32
выплата дивидендов и других доходов из прибыли после уплаты налогов	тыс.руб.	146,74
прибыль на социальное развитие	тыс.руб.	26,9
прочие расходы	тыс.руб.	0
7. Необходимая валовая выручка (п.5 + п.6)	тыс.руб.	14542,42
8. Тариф на тепловую энергию (п.7/п.1.3)	руб./Гкал.	1834,77
9. Уровень рентабельности ((п.4+п.6)/п.3*100)	%	4,600
10. Рост тарифа	%	115,73

И.о. генерального директора КЧРГУП "Теплоэнерго"




 А.Г. Ляшов

**Калькуляция расходов, связанных с производством и передачей тепловой энергии
по Медногорскому ТУ КЧРГУП "Теплоэнерго" на 2012 год**

Показатели	Ед. изм.	План
		2012 г.
1	2	6
1. Выработка тепловой энергии всего:	Гкал	31725,00
в виде горячей воды	Гкал	31725,00
в том числе выработано на:		
газе	Гкал	
мазуте	Гкал	31725
печном топливе	Гкал	
дизельном топливе	Гкал	
1.1. Собственные нужды котельных	Гкал	1213
1.2. Потери тепловой энергии	Гкал	5460
1.3. Отпущено тепловой энергии	Гкал	25052
в т.ч.: жилищным организациям (населению)	Гкал	22555,5
бюджетным организациям	Гкал	2228,2
прочим потребителям	Гкал	268,3
собственное производство	Гкал	
2. Расходы на производство и передачу тепловой энергии		
2.1. Материалы на технологические нужды	тыс.руб.	185,07
соль	тыс.руб.	
	тыс.т.	
спирт	тыс.руб.	
	тыс.т.	
вода на собственные нужды котельной, наполнение системы и подпитку	тыс. руб.	185,07
	тыс. м3	22004
отвод сточных вод, в том числе:	тыс. руб.	
	тыс. м3	879
транспортные расходы по доставке материалов	тыс.руб.	
прочие химреактивы	тыс.руб.	
2.2. Топливо на технологические цели, всего:	тыс.руб.	45 773,50
в том числе по видам топлива:		
газ	тыс.руб.	
	тыс.м3	
мазут	тыс.руб.	45773,5
	тыс.т.	3805
печное топливо	тыс.руб.	
	тыс.т.	
дизельное топливо	тыс.руб.	
	тыс.т.	
2.3. Электроэнергия, в том числе:	тыс.руб.	4 328,60
заявленная мощность	тыс.руб.	4328,6
	тыс. кВт.ч	1303,5
2.4. Оплата труда всего,	тыс.руб.	11 180,20
в том числе:		
производственных рабочих	тыс.руб.	11180,2
Численность всего:;	чел.	52
средний размер зарплаты	руб.	17 917,00
2.5. Отчисления от оплаты труда	тыс.руб.	3376,4
2.6. Амортизация основных производственных фондов	тыс.руб.	192
первоначальная стоимость ОПФ	тыс.руб.	
износ ОПФ	тыс.руб.	
остаточная стоимость ОПФ	тыс.руб.	
2.7. Текущий и капитальный ремонты	тыс.руб.	1 404,60
в том числе:		

Показатели	Ед. изм.	План
		2012 г.
1	2	6
хозспособом:	тыс.руб.	1404,6
1) материалы	тыс.руб.	
2) прочие расходы	тыс.руб.	
подрядным способом	тыс.руб.	
2.8. Арендная плата	тыс.руб.	
2.9. Покупная продукция	тыс.руб.	
2.10. Цеховые расходы	тыс.руб.	10576,3
а) оплата труда и отчисления на соц. нужды цехового персонала	тыс.руб.	7278,31
б) оплата услуг производственного характера	тыс.руб.	
в) охрана труда	тыс.руб.	
г) тех. обслуживание оборудования	тыс.руб.	
д) прочие расходы	тыс.руб.	3297,99
2.11. Общеэксплуатационные расходы	тыс.руб.	5986,98
к) оплата труда и отчисления на социальные нужды аппарата управления организацией	тыс.руб.	4328,08
л) другие непроизводственные затраты	тыс.руб.	1049,28
2.12. Налоги и отчисления на соц. нужды аппарата управления организацией	тыс.руб.	31,8
в том числе:		
налог на землю	тыс.руб.	
плата за предельно допустимые выбросы загрязняющих веществ	тыс.руб.	31,8
налог на имущество	тыс.руб.	
2.13. Внутридомовые сети	тыс.руб.	
3. Итого расходы на производство и передачу тепловой энергии	тыс.руб.	83 035,45
4. Внереализационные расходы всего:	тыс.руб.	-895
избыток средств, полученный в предыдущем периоде регулирования	тыс.руб.	895
5. Итого расходы, уменьшающие налоговую базу налога на прибыль (п.3+п4.)	тыс.руб.	82140,45
6. Прибыль всего; в т.ч.:	тыс.руб.	4582,5
6.1. налог на прибыль	тыс.руб.	916,5
6.2. расходы, относимые на прибыль после налогообложения, в т.ч.:	тыс.руб.	3666
капитальные вложения на развитие производства (программа энергосбережения)	тыс.руб.	2420,19
выплата дивидендов и других доходов из прибыли после уплаты налогов	тыс.руб.	1052,84
прибыль на социальное развитие	тыс.руб.	192,97
прочие расходы	тыс.руб.	0
7. Необходимая валовая выручка (п.5 + п.6)	тыс.руб.	86722,95
8. Тариф на тепловую энергию (п.7/п.1.3)	руб./Гкал.	3461,72
9. Уровень рентабельности ((п.4+п.6)/п.3*100)	%	5,600
10. Рост тарифа	%	85,85

И.о. генерального директора КЧРГУП "Теплоэнерго"


 А.Г. Ляшов


**Калькуляция расходов, связанных с производством и передачей тепловой энергии
по Урупской котельной КЧРГУП "Теплоэнерго" на 2012 год**

Показатели	Ед. изм.	План
		2012 г.
1	2	6
1. Выработка тепловой энергии всего:	Гкал	2723,00
в виде горячей воды	Гкал	2723,00
в том числе выработано на:		
газе	Гкал	
мазуте	Гкал	
печном топливе	Гкал	2723
дизельном топливе	Гкал	
1.1. Собственные нужды котельных	Гкал	28
1.2. Потери тепловой энергии	Гкал	454
1.3. Отпущено тепловой энергии	Гкал	2241
в т.ч.: жилищным организациям (населению)	Гкал	1892
бюджетным организациям	Гкал	332
прочим потребителям	Гкал	17
собственное производство	Гкал	
2. Расходы на производство и передачу тепловой энергии		
2.1. Материалы на технологические нужды	тыс.руб.	4,25
соль	тыс.руб. тыс.т.	
спирт	тыс.руб. тыс.т.	
вода на собственные нужды котельной, наполнение системы и подпитку	тыс. руб. тыс. м3	4,25 895
отвод сточных вод, в том числе:	тыс. руб. тыс. м3	
транспортные расходы по доставке материалов	тыс.руб.	
прочие химреактивы	тыс.руб.	
2.2. Топливо на технологические цели, всего:	тыс.руб.	5 327,70
в том числе по видам топлива:		
газ	тыс.руб. тыс.м3	
мазут	тыс.руб. тыс.т.	
печное топливо	тыс.руб. тыс.т.	5327,7 318
дизельное топливо	тыс.руб. тыс.т.	
2.3. Электроэнергия, в том числе:	тыс.руб.	293,00
заявленная мощность	тыс.руб. тыс. кВт.ч	293 73,4
по двухставочному тарифу	тыс.руб. тыс. кВт.ч	
по одноставочному тарифу	тыс.руб. тыс. кВт.ч	
затраты по передаче электроэнергии	тыс.руб.	
2.4. Оплата труда всего,	тыс.руб.	1 290,00
в том числе:		
производственных рабочих	тыс.руб.	1290
Численность всего,;	чел.	6
средний размер зарплаты	руб.	17 917,00
2.5. Отчисления от оплаты труда	тыс.руб.	389,6
2.6. Амортизация основных производственных фондов	тыс.руб.	12
первоначальная стоимость ОПФ	тыс.руб.	
износ ОПФ	тыс.руб.	
остаточная стоимость ОПФ	тыс.руб.	
2.7. Текущий и капитальный ремонты	тыс.руб.	701,00
в том числе:		
хозспособом:	тыс.руб.	701
1) материалы	тыс.руб.	

Показатели	Ед. изм.	План
		2012 г.
1	2	6
2) прочие расходы	тыс.руб.	
подрядным способом	тыс.руб.	
2.8. Арендная плата	тыс.руб.	
2.9. Покупная продукция	тыс.руб.	
2.10. Цеховые расходы	тыс.руб.	921,7
а) оплата труда и отчисления на соц. нужды цехового персонала	тыс.руб.	279,93
б) оплата услуг производственного характера	тыс.руб.	
в) охрана труда	тыс.руб.	
г) тех. обслуживание оборудования	тыс.руб.	
д) прочие расходы	тыс.руб.	641,77
2.11. Общеэксплуатационные расходы	тыс.руб.	321,1
к) оплата труда и отчисления на социальные нужды аппарата управления организацией	тыс.руб.	288,53
л) другие непроизводственные затраты	тыс.руб.	20,61
2.12. Налоги и отчисления на соц. нужды аппарата управления организацией	тыс.руб.	0,62
в том числе:		
налог на землю	тыс.руб.	
плата за предельно допустимые выбросы загрязняющих веществ	тыс.руб.	0,62
налог на имущество	тыс.руб.	
2.13. Внутридомовые сети	тыс.руб.	
3. Итого расходы на производство и передачу тепловой энергии	тыс.руб.	9 260,97
4. Внереализационные расходы всего:	тыс.руб.	-76,4
в том числе:		
% по кредитам банка	тыс.руб.	
прочие расходы	тыс.руб.	
недополученный по независящим причинам доход	тыс.руб.	
избыток средств, полученный в предыдущем периоде регулирования	тыс.руб.	76,4
необоснованный перерасход	тыс.руб.	
излишне полученные дотации по акту КСП	тыс.руб.	
5. Итого расходы, уменьшающие налоговую базу налога на прибыль (п.3+п4.)	тыс.руб.	9184,57
6. Прибыль всего:, в т.ч.:	тыс.руб.	125,5
6.1. налог на прибыль	тыс.руб.	25,11
6.2. расходы, относимые на прибыль после налогообложения, в т.ч.:	тыс.руб.	100,39
капитальные вложения на развитие производства (программа энергосбережения)	тыс.руб.	66,28
выплата дивидендов и других доходов из прибыли после уплаты налогов	тыс.руб.	28,83
прибыль на социальное развитие	тыс.руб.	5,28
прочие расходы	тыс.руб.	0
7. Необходимая валовая выручка (п.5 + п.6)	тыс.руб.	9310,07
8. Тариф на тепловую энергию (п.7/п.1.3)	руб./Гкал.	4154,43
9. Уровень рентабельности ((п.4+п.6)/п.3*100)	%	1,400
10. Рост тарифа	%	91,37

И.о. генерального директора КЧРГУП "Теплоэнерго"

А.Г. Ляшов



**Калькуляция расходов, связанных с производством и передачей тепловой энергии
по Тебердинскому ТУ КЧРГУП "Теплоэнерго" на 2012 год**

Показатели	Ед. изм.	План
		2012 г.
1	2	6
1. Выработка тепловой энергии всего:	Гкал	33718,00
в виде горячей воды	Гкал	33718,00
в том числе выработано на:		
газе	Гкал	
мазуте	Гкал	25814
печном топливе	Гкал	7904
дизельном топливе	Гкал	
1.1. Собственные нужды котельных	Гкал	1345
1.2. Потери тепловой энергии	Гкал	7870
1.3. Отпущено тепловой энергии	Гкал	24503
в т.ч.: жилищным организациям (населению)	Гкал	17367
бюджетным организациям	Гкал	6907
прочим потребителям	Гкал	229
собственное производство	Гкал	
2. Расходы на производство и передачу тепловой энергии		
2.1. Материалы на технологические нужды	тыс.руб.	145,51
соль	тыс.руб. тыс.т.	
спирт	тыс.руб. тыс.т.	
вода на собственные нужды котельной, наполнение системы и подпитку	тыс. руб. тыс. м3	145,1 22621
отвод сточных вод, в том числе:	тыс. руб. тыс. м3	0,41 955
транспортные расходы по доставке материалов	тыс.руб.	
прочие химреактивы	тыс.руб.	
2.2. Топливо на технологические цели, всего:	тыс.руб.	53 454,80
в том числе по видам топлива:		
газ	тыс.руб. тыс.м3	
мазут	тыс.руб. тыс.т.	37906,1 3150
печное топливо	тыс.руб. тыс.т.	15548,7 928
дизельное топливо	тыс.руб. тыс.т.	
2.3. Электроэнергия, в том числе:	тыс.руб.	5 308,90
заявленная мощность	тыс.руб. тыс. кВт.ч	5308,9 1593,6
по двухстаавочному тарифу	тыс.руб. тыс. кВт.ч	
по одноставочному тарифу	тыс.руб. тыс. кВт.ч	
затраты по передаче электроэнергии	тыс.руб.	
2.4. Оплата труда всего,	тыс.руб.	8 385,20
в том числе:		
производственных рабочих	тыс.руб.	8385,2
Численность всего;, средний размер зарплаты	чел. руб.	39 17 917,00
2.5. Отчисления от оплаты труда	тыс.руб.	2532,3
2.6. Амортизация основных производственных фондов	тыс.руб.	480
первоначальная стоимость ОПФ	тыс.руб.	
износ ОПФ	тыс.руб.	
остаточная стоимость ОПФ	тыс.руб.	
2.7. Текущий и капитальный ремонты	тыс.руб.	4 331,80
в том числе:		
хозспособом:	тыс.руб.	4331,8
1) материалы	тыс.руб.	

Показатели	Ед. изм.	План
		2012 г.
1	2	6
2) прочие расходы	тыс.руб.	
подрядным способом	тыс.руб.	
2.8. Арендная плата	тыс.руб.	
2.9. Покупная продукция	тыс.руб.	
2.10. Цеховые расходы	тыс.руб.	13180,49
а) оплата труда и отчисления на соц. нужды цехового персонала	тыс.руб.	6718,45
б) оплата услуг производственного характера	тыс.руб.	
в) охрана труда	тыс.руб.	
г) тех. обслуживание оборудования	тыс.руб.	
д) прочие расходы	тыс.руб.	6462,04
2.11. Общеэксплуатационные расходы	тыс.руб.	6329,78
к) оплата труда и отчисления на социальные нужды аппарата управления организацией	тыс.руб.	4039,55
л) другие непроизводственные затраты	тыс.руб.	1448,6
2.12. Налоги ит отчисления на соц. нужды аппарата управления организацией	тыс.руб.	43,91
в том числе:		
налог на землю	тыс.руб.	
плата за предельно допустимые выбросы загрязняющих веществ	тыс.руб.	43,91
налог на имущество	тыс.руб.	
2.13. Внутридомовые сети	тыс.руб.	
3. Итого расходы на производство и передачу тепловой энергии	тыс.руб.	94 192,69
4. Внереализационные расходы всего:	тыс.руб.	-675,2
в том числе:		
% по кредитам банка	тыс.руб.	
прочие расходы	тыс.руб.	
недополученный по независящим причинам доход	тыс.руб.	
избыток средств, полученный в предыдущем периоде регулирования	тыс.руб.	675,2
необоснованный перерасход	тыс.руб.	
излишне полученные дотации по акту КСП	тыс.руб.	
5. Итого расходы, уменьшающие налоговую базу налога на прибыль (п.3+п4.)	тыс.руб.	93517,49
6. Прибыль всего:, в т.ч.:	тыс.руб.	7587,3
6.1. налог на прибыль	тыс.руб.	1517,47
6.2. расходы, относимые на прибыль после налогообложения, в т.ч.:	тыс.руб.	6069,83
капитальные вложения на развитие производства (программа энергосбережения)	тыс.руб.	4007,14
выплата дивидендов и других доходов из прибыли после уплаты налогов	тыс.руб.	1743,2
прибыль на социальное развитие	тыс.руб.	319,49
прочие расходы	тыс.руб.	0
7. Необходимая валовая выручка (п.5 + п.6)	тыс.руб.	101104,79
8. Тариф на тепловую энергию (п.7/п.1.3)	руб./Гкал.	4126,22
9. Уровень рентабельности ((п.4+п.6)/п.3*100)	%	8,100
10. Рост тарифа	%	100,42

И.о. генерального директора КЧРГУП "Теплоэнерго"

А.Г. Ляшов





**Калькуляция расходов, связанных с производством и передачей тепловой энергии
по Домбайскому ТУ КЧРГУП "Теплоэнерго" на 2012 год**

Показатели	Ед. изм.	План
		2012 г.
1	2	6
1. Выработка тепловой энергии всего:	Гкал	7095,00
в виде горячей воды	Гкал	7095,00
в том числе выработано на:		
газе	Гкал	
мазуте	Гкал	
печном топливе	Гкал	7095
дизельном топливе	Гкал	
1.1. Собственные нужды котельных	Гкал	381
1.2. Потери тепловой энергии	Гкал	524
1.3. Отпущено тепловой энергии	Гкал	6190
в т.ч.: жилищным организациям (населению)	Гкал	5765,1
бюджетным организациям	Гкал	287,5
прочим потребителям	Гкал	137,4
собственное производство	Гкал	
2. Расходы на производство и передачу тепловой энергии		
2.1. Материалы на технологические нужды	тыс.руб.	139,12
соль	тыс.руб. тыс.т.	
спирт	тыс.руб. тыс.т.	
вода на собственные нужды котельной, наполнение системы и подпитку	тыс. руб. тыс. м3	139,12 5214
отвод сточных вод, в том числе:	тыс. руб. тыс. м3	 410
транспортные расходы по доставке материалов	тыс.руб.	
прочие химреактивы	тыс.руб.	
2.2. Топливо на технологические цели, всего:	тыс.руб.	14 715,40
в том числе по видам топлива:		
газ	тыс.руб. тыс.м3	
мазут	тыс.руб. тыс.т.	
печное топливо	тыс.руб. тыс.т.	14715,4 878
дизельное топливо	тыс.руб. тыс.т.	
2.3. Электроэнергия, в том числе:	тыс.руб.	912,80
заявленная мощность	тыс.руб. тыс. кВт.ч	912,8 273,7
по двухставочному тарифу	тыс.руб. тыс. кВт.ч	
по одноставочному тарифу	тыс.руб. тыс. кВт.ч	
затраты по передаче электроэнергии	тыс.руб.	
2.4. Оплата труда всего,	тыс.руб.	2 580,00
Численность всего:,	чел.	12
средний размер зарплаты	руб.	17 917,00
2.5. Отчисления от оплаты труда	тыс.руб.	779,2
2.6. Амортизация основных производственных фондов	тыс.руб.	36
первоначальная стоимость ОПФ	тыс.руб.	
износ ОПФ	тыс.руб.	
остаточная стоимость ОПФ	тыс.руб.	
2.7. Текущий и капитальный ремонты	тыс.руб.	433,60
в том числе:		
хозспособом:	тыс.руб.	433,6

Показатели	Ед. изм.	План
		2012 г.
1	2	6
1) материалы	тыс.руб.	
2) прочие расходы	тыс.руб.	
подрядным способом	тыс.руб.	
2.8. Арендная плата	тыс.руб.	
2.9. Покупная продукция	тыс.руб.	
2.10. Цеховые расходы	тыс.руб.	2371,62
а) оплата труда и отчисления на соц. нужды цехового персонала	тыс.руб.	1119,72
б) оплата услуг производственного характера	тыс.руб.	
в) охрана труда	тыс.руб.	
г) тех. обслуживание оборудования	тыс.руб.	
д) прочие расходы	тыс.руб.	1251,9
2.11. Общеэксплуатационные расходы	тыс.руб.	6221,39
к) оплата труда и отчисления на социальные нужды аппарата управления организацией	тыс.руб.	577,06
л) другие непроизводственные затраты	тыс.руб.	3570,16
2.12. Налоги ит отчисления на соц. нужды аппарата управления организацией	тыс.руб.	108,22
в том числе:		
налог на землю	тыс.руб.	
плата за предельно допустимые выбросы загрязняющих веществ	тыс.руб.	108,22
налог на имущество	тыс.руб.	
2.13. Внутридомовые сети	тыс.руб.	
3. Итого расходы на производство и передачу тепловой энергии	тыс.руб.	28 297,35
4. Внереализационные расходы всего:	тыс.руб.	-229,6
в том числе:		
% по кредитам банка	тыс.руб.	
прочие расходы	тыс.руб.	
недополученный по независящим причинам доход	тыс.руб.	
избыток средств, полученный в предыдущем периоде регулирования	тыс.руб.	229,6
необоснованный перерасход	тыс.руб.	
излишне полученные дотации по акту КСП	тыс.руб.	
5. Итого расходы, уменьшающие налоговую базу налога на прибыль (п.3+п4.)	тыс.руб.	28067,75
6. Прибыль всего:, в т.ч.:	тыс.руб.	1967,8
6.1. налог на прибыль	тыс.руб.	393,56
6.2. расходы, относимые на прибыль после налогообложения, в т.ч.:	тыс.руб.	1574,24
капитальные вложения на развитие производства (программа энергосбережения)	тыс.руб.	1039,27
выплата дивидендов и других доходов из прибыли после уплаты налогов	тыс.руб.	452,11
прибыль на социальное развитие	тыс.руб.	82,86
прочие расходы	тыс.руб.	0
7. Необходимая валовая выручка (п.5 + п.6)	тыс.руб.	30035,55
8. Тариф на тепловую энергию (п.7/п.1.3)	руб./Гкал.	4852,27
9. Уровень рентабельности ((п.4+п.6)/п.3*100)	%	7,000
10. Рост тарифа	%	131,01

И.о. генерального директора КЧРГУП "Теплоэнерго"



А.Г. Ляшов


**Калькуляция расходов, связанных с производством и передачей тепловой энергии по
Правокубанскому ТУ КЧРГУП "Теплоэнерго" на 2012 год**

Показатели	Ед. изм.	План
		2012 г.
1	2	6
1. Выработка тепловой энергии всего:	Гкал	19330,00
в виде горячей воды	Гкал	19330,00
в том числе выработано на:		
газе	Гкал	19330
мазуте	Гкал	
печном топливе	Гкал	
дизельном топливе	Гкал	
1.1. Собственные нужды котельных	Гкал	715
1.2. Потери тепловой энергии	Гкал	2412
1.3. Отпущено тепловой энергии	Гкал	16203
в т.ч.: жилищным организациям (населению)	Гкал	14267
бюджетным организациям	Гкал	1845
прочим потребителям	Гкал	91
собственное производство	Гкал	
2. Расходы на производство и передачу тепловой энергии		
2.1. Материалы на технологические нужды	тыс.руб.	102,36
соль	тыс.руб. тыс.т.	
спирт	тыс.руб. тыс.т.	
вода на собственные нужды котельной, наполнение системы и подпитку	тыс. руб. тыс. м3	102,36 15294
отвод сточных вод, в том числе:	тыс. руб. тыс. м3	 3456
транспортные расходы по доставке материалов	тыс.руб.	
прочие химреактивы	тыс.руб.	
2.2. Топливо на технологические цели, всего:	тыс.руб.	11 269,20
в том числе по видам топлива:		
газ	тыс.руб. тыс.м3	11269,2 2677
мазут	тыс.руб. тыс.т.	
печное топливо	тыс.руб. тыс.т.	
дизельное топливо	тыс.руб. тыс.т.	
2.3. Электроэнергия, в том числе:	тыс.руб.	3 194,40
заявленная мощность	тыс.руб. тыс. кВт.ч	3194,4 917
по двухставочному тарифу	тыс.руб. тыс. кВт.ч	
по одноставочному тарифу	тыс.руб. тыс. кВт.ч	
затраты по передаче электроэнергии	тыс.руб.	
2.4. Оплата труда всего,	тыс.руб.	4 085,10
в том числе:		
производственных рабочих	тыс.руб.	4085,1
Численность всего,;	чел.	19
средний размер зарплаты	руб.	17 917,00
2.5. Отчисления от оплаты труда	тыс.руб.	1233,7
2.6. Амортизация основных производственных фондов	тыс.руб.	126
первоначальная стоимость ОПФ	тыс.руб.	
износ ОПФ	тыс.руб.	
остаточная стоимость ОПФ	тыс.руб.	
2.7. Текущий и капитальный ремонты	тыс.руб.	569,30
в том числе:		

Показатели	Ед. изм.	План
		2012 г.
1	2	6
хозспособом:	тыс.руб.	569,3
1) материалы	тыс.руб.	
2) прочие расходы	тыс.руб.	
подрядным способом	тыс.руб.	
2.8. Арендная плата	тыс.руб.	
2.9. Покупная продукция	тыс.руб.	
2.10. Цеховые расходы	тыс.руб.	5359,21
а) оплата труда и отчисления на соц. нужды цехового персонала	тыс.руб.	3359,16
б) оплата услуг производственного характера	тыс.руб.	
в) охрана труда	тыс.руб.	
г) тех. обслуживание оборудования	тыс.руб.	
д) прочие расходы	тыс.руб.	2000,05
2.11. Общеэксплуатационные расходы	тыс.руб.	3021,08
к) оплата труда и отчисления на социальные нужды аппарата управления организацией	тыс.руб.	2596,77
л) другие непроизводственные затраты	тыс.руб.	268,4
2.12. Налоги ит отчисления на соц. нужды аппарата управления организацией	тыс.руб.	8,13
в том числе:		
налог на землю	тыс.руб.	
плата за предельно допустимые выбросы загрязняющих веществ	тыс.руб.	8,13
налог на имущество	тыс.руб.	
2.13. Внутридомовые сети	тыс.руб.	
3. Итого расходы на производство и передачу тепловой энергии	тыс.руб.	28 968,48
4. Внереализационные расходы всего:	тыс.руб.	-567,2
в том числе:		
% по кредитам банка	тыс.руб.	
прочие расходы	тыс.руб.	
недополученный по независящим причинам доход	тыс.руб.	
избыток средств, полученный в предыдущем периоде регулирования	тыс.руб.	567,2
необоснованный перерасход	тыс.руб.	
излишне полученные дотации по акту КСП	тыс.руб.	
5. Итого расходы, уменьшающие налоговую базу налога на прибыль (п.3+п4.)	тыс.руб.	28401,28
6. Прибыль всего:, в т.ч.:	тыс.руб.	1620
6.1. налог на прибыль	тыс.руб.	324
6.2. расходы, относимые на прибыль после налогообложения, в т.ч.:	тыс.руб.	1296
капитальные вложения на развитие производства (программа энергосбережения)	тыс.руб.	855,58
выплата дивидендов и других доходов из прибыли после уплаты налогов	тыс.руб.	372,2
прибыль на социальное развитие	тыс.руб.	68,22
прочие расходы	тыс.руб.	0
7. Необходимая валовая выручка (п.5 + п.6)	тыс.руб.	30021,28
8. Тариф на тепловую энергию (п.7/п.1.3)	руб./Гкал.	1852,82
9. Уровень рентабельности ((п.4+п.6)/п.3*100)	%	5,700
10. Рост тарифа	%	108,27

И.о. генерального директора КЧРГУП "Теплоэнерго"

А.Г. Ляшов



**Калькуляция расходов, связанных с производством и передачей тепловой энергии по
Учкеекскому ТУ КЧРГУП "Теплоэнерго" на 2012 год**

Показатели	Ед. изм.	План
		2012 г.
1	2	6
1. Выработка тепловой энергии всего:	Гкал	17095,00
в виде горячей воды	Гкал	17095,00
в том числе выработано на:		
газе	Гкал	17095
мазуте	Гкал	
печном топливе	Гкал	
дизельном топливе	Гкал	
1.1. Собственные нужды котельных	Гкал	178
1.2. Потери тепловой энергии	Гкал	1782
1.3. Отпущено тепловой энергии	Гкал	15135
в т.ч.: жилищным организациям (населению)	Гкал	12156,6
бюджетным организациям	Гкал	2664,2
прочим потребителям	Гкал	314,2
собственное производство	Гкал	
2. Расходы на производство и передачу тепловой энергии		
2.1. Материалы на технологические нужды	тыс.руб.	76,86
соль	тыс.руб. тыс.т.	
спирт	тыс.руб. тыс.т.	
вода на собственные нужды котельной, наполнение системы и подпитку	тыс. руб. тыс. м3	76,6 5766
отвод сточных вод, в том числе:	тыс. руб. тыс. м3	0,26 630
транспортные расходы по доставке материалов	тыс.руб.	
прочие химреактивы	тыс.руб.	
2.2. Топливо на технологические цели, всего:	тыс.руб.	9 944,60
в том числе по видам топлива:		
газ	тыс.руб. тыс.м3	9944,6 2376
мазут	тыс.руб. тыс.т.	
печное топливо	тыс.руб. тыс.т.	
дизельное топливо	тыс.руб. тыс.т.	
2.3. Электроэнергия, в том числе:	тыс.руб.	1 238,80
заявленная мощность	тыс.руб. тыс. кВт.ч	1238,8 364
по двухставочному тарифу	тыс.руб. тыс. кВт.ч	
по одноставочному тарифу	тыс.руб. тыс. кВт.ч	
затраты по передаче электроэнергии	тыс.руб.	
2.4. Оплата труда всего,	тыс.руб.	6 235,10
в том числе:		
производственных рабочих	тыс.руб.	6235,1
Численность всего;	чел.	29
средний размер зарплаты	руб.	17 917,00
2.5. Отчисления от оплаты труда	тыс.руб.	1883
2.6. Амортизация основных производственных фондов	тыс.руб.	128
первоначальная стоимость ОПФ	тыс.руб.	
износ ОПФ	тыс.руб.	
остаточная стоимость ОПФ	тыс.руб.	
2.7. Текущий и капитальный ремонты	тыс.руб.	962,10

Показатели	Ед. изм.	План
		2012 г.
1	2	6
в том числе:		
хозспособом:	тыс.руб.	962,1
1) материалы	тыс.руб.	
2) прочие расходы	тыс.руб.	
подрядным способом	тыс.руб.	
2.8. Арендная плата	тыс.руб.	
2.9. Покупная продукция	тыс.руб.	
2.10. Цеховые расходы	тыс.руб.	5059,2
а) оплата труда и отчисления на соц. нужды цехового персонала	тыс.руб.	3359,16
б) оплата услуг производственного характера	тыс.руб.	
в) охрана труда	тыс.руб.	
г) тех. обслуживание оборудования	тыс.руб.	
д) прочие расходы	тыс.руб.	1700,04
2.11. Общеэксплуатационные расходы	тыс.руб.	3261,4
к) оплата труда и отчисления на социальные нужды аппарата управления организацией	тыс.руб.	2308,24
л) другие непроизводственные затраты	тыс.руб.	602,9
2.12. Налоги ит отчисления на соц. нужды аппарата управления организацией	тыс.руб.	18,28
в том числе:		
налог на землю	тыс.руб.	
плата за предельно допустимые выбросы загрязняющих веществ	тыс.руб.	18,28
налог на имущество	тыс.руб.	
2.13. Внутридомовые сети	тыс.руб.	
3. Итого расходы на производство и передачу тепловой энергии	тыс.руб.	28 807,34
4. Внереализационные расходы всего:	тыс.руб.	-495,2
в том числе:		
% по кредитам банка	тыс.руб.	
прочие расходы	тыс.руб.	
недополученный по независящим причинам доход	тыс.руб.	
избыток средств, полученный в предыдущем периоде регулирования	тыс.руб.	495,2
необоснованный перерасход	тыс.руб.	
излишне полученные дотации по акту КСП	тыс.руб.	
5. Итого расходы, уменьшающие налоговую базу налога на прибыль (п.3+п4.)	тыс.руб.	28312,14
6. Прибыль всего:, в т.ч.:	тыс.руб.	1847,2
6.1. налог на прибыль	тыс.руб.	369,44
6.2. расходы, относимые на прибыль после налогообложения, в т.ч.:	тыс.руб.	1477,76
капитальные вложения на развитие производства (программа энергосбережения)	тыс.руб.	975,58
выплата дивидендов и других доходов из прибыли после уплаты налогов	тыс.руб.	424,4
прибыль на социальное развитие	тыс.руб.	77,78
прочие расходы	тыс.руб.	0
7. Необходимая валовая выручка (п.5 + п.6)	тыс.руб.	30159,34
8. Тариф на тепловую энергию (п.7/п.1.3)	руб./Гкал.	1992,69
9. Уровень рентабельности ((п.4+п.6)/п.3*100)	%	6,500
10. Рост тарифа	%	121,69

И.о. генерального директора КЧРГУП "Теплоэнерго"

А.Г. Ляшов

