

**Калькуляция расходов, связанных с производством и передачей
тепловой энергии
по Преградненскому ТУ КЧРГУП "Теплоэнерго" за 2012 год**

Показатели	Ед. изм.	Факт
		2012
1	2	3
1. Выработка тепловой энергии всего:	Гкал	7851,00
в виде горячей воды	Гкал	7851,00
в том числе выработано на:		
газе	Гкал	0
мазуте	Гкал	0
печном топливе	Гкал	7806
дизельном топливе	Гкал	45
1.1. Собственные нужды котельных	Гкал	234
1.2. Потери тепловой энергии	Гкал	2368,342
1.3. Отпущено тепловой энергии	Гкал	5248,658
в т.ч.: жилищным организациям (населению)	Гкал	3675,958
бюджетным организациям	Гкал	1319,76
прочим потребителям	Гкал	252,94
собственное производство	Гкал	
2. Расходы на производство и передачу тепловой энергии		
2.1. Материалы на технологические нужды	тыс.руб.	16,72
соль	тыс.руб.	0
	тыс.т.	0
спирт	тыс.руб.	0
	тыс.т.	0
вода на собственные нужды котельной, наполнение системы и подпитку	тыс. руб.	15,72
	тыс. м3	5060
отвод сточных вод, в том числе:	тыс. руб.	1
	тыс. м3	48
транспортные расходы по доставке материалов	тыс.руб.	0
прочие химреактивы	тыс.руб.	0
2.2. Топливо на технологические цели, всего:	тыс.руб.	15 281,35
в том числе по видам топлива:		
газ	тыс.руб.	0
	тыс.м3	0
мазут	тыс.руб.	0
	тыс.т.	0
печное топливо	тыс.руб.	15173,23
	тыс.т.	908,85
дизельное топливо	тыс.руб.	108,12
	тыс.т.	5,22
2.3. Электроэнергия, в том числе:	тыс.руб.	867,07
заявленная мощность	тыс.руб.	867,07
	тыс. кВт.ч	258,08
2.4. Оплата труда всего,	тыс.руб.	2 081,11
в том числе:		
производственных рабочих	тыс.руб.	2081,11
Численность всего:;	чел.	13
в том числе:		
производственных рабочих	чел.	13
средний размер зарплаты	руб.	13340
2.5. Отчисления от оплаты труда	тыс.руб.	628,49
2.6. Амортизация основных производственных фондов	тыс.руб.	179,52

Показатели	Ед. изм.	Факт
		2012
1	2	3
первоначальная стоимость ОПФ	тыс.руб.	0
износ ОПФ	тыс.руб.	0
остаточная стоимость ОПФ	тыс.руб.	0
2.7. Текущий и капитальный ремонты	тыс.руб.	765,83
в том числе:		
хозспособом:	тыс.руб.	765,83
2.8. Арендная плата	тыс.руб.	0
2.9. Покупная продукция	тыс.руб.	0
2.10. Цеховые расходы	тыс.руб.	3724,16
а) оплата труда и отчисления на соц. нужды цехового персонала	тыс.руб.	2402,29
д) прочие расходы	тыс.руб.	1271,27
2.11. Общеэксплуатационные расходы	тыс.руб.	2039,67
к) оплата труда и отчисления на социальные нужды аппарата управления организацией	тыс.руб.	1667,47
л) другие непроизводственные затраты	тыс.руб.	222,27
2.12. Налоги и отчисления на соц. нужды аппарата управления организацией	тыс.руб.	3,35
в том числе:		
налог на землю	тыс.руб.	0
плата за предельно допустимые выбросы загрязняющих веществ	тыс.руб.	3,35
налог на имущество	тыс.руб.	0
2.13. Внутридомовые сети	тыс.руб.	0
3. Итого расходы на производство и передачу тепловой энергии	тыс.руб.	25 587,27
4. Внебюджетные расходы всего:	тыс.руб.	0
избыток средств, полученный в предыдущем периоде регулирования	тыс.руб.	0
5. Итого расходы, уменьшающие налоговую базу налога на прибыль (п.3+п4.)	тыс.руб.	25587,27
6. Прибыль всего:, в т.ч.:	тыс.руб.	0
б.1. налог на прибыль	тыс.руб.	0
б.2. расходы, относимые на прибыль после налогообложения, в т.ч.:	тыс.руб.	0
капитальные вложения на развитие производства (программа энергосбережения)	тыс.руб.	0
выплата дивидендов и других доходов из прибыли после уплаты налогов	тыс.руб.	0
прибыль на социальное развитие	тыс.руб.	0
прочие расходы	тыс.руб.	0
7. Необходимая валовая выручка (п.5 + п.6)	тыс.руб.	25587,27
8. Тариф на тепловую энергию (п.7/п.1.3)	руб./Гкал.	4875,01
9. Уровень рентабельности ((п.4+п.6)/п.3*100)	%	0,000
10. Рост тарифа	%	4,300

И.о. генерального директора КЧРГУП "Теплоэнерго"



А.Г. Ляшов

**Калькуляция расходов, связанных с производством и передачей
тепловой энергии по Адыге-Хабльскому ТУ КЧРГУП "Теплоэнерго" за
2012 год**

Показатели	Ед. изм.	Факт
		2012
1	2	3
1. Выработка тепловой энергии всего:	Гкал	9225,00
в виде горячей воды	Гкал	9225,00
в том числе выработано на:		
газе	Гкал	9225
мазуте	Гкал	0
печном топливе	Гкал	0
дизельном топливе	Гкал	0
1.1. Собственные нужды котельных	Гкал	135
1.2. Потери тепловой энергии	Гкал	1227,45
1.3. Отпущено тепловой энергии	Гкал	7862,55
в т.ч.: жилищным организациям (населению)	Гкал	3876,12
бюджетным организациям	Гкал	3493,29
прочим потребителям	Гкал	493,14
собственное производство	Гкал	
2. Расходы на производство и передачу тепловой энергии		
2.1. Материалы на технологические нужды	тыс.руб.	4,21
соль	тыс.руб.	0
	тыс.т.	0
спирт	тыс.руб.	0
	тыс.т.	0
вода на собственные нужды котельной, наполнение системы и подпитку	тыс. руб.	4,21
	тыс. м3	1472
отвод сточных вод, в том числе:	тыс. руб.	0
	тыс. м3	0
транспортные расходы по доставке материалов	тыс.руб.	0
прочие химреактивы	тыс.руб.	0
2.2. Топливо на технологические цели, всего:	тыс.руб.	5 223,58
в том числе по видам топлива:		
газ	тыс.руб.	5223,58
	тыс.м3	1262,62
мазут	тыс.руб.	0
	тыс.т.	0
печное топливо	тыс.руб.	0
	тыс.т.	0
дизельное топливо	тыс.руб.	0
	тыс.т.	0
2.3. Электроэнергия, в том числе:	тыс.руб.	718,74
заявленная мощность	тыс.руб.	718,74
	тыс. кВт.ч	246,47
2.4. Оплата труда всего,	тыс.руб.	2 523,18
в том числе:		
производственных рабочих	тыс.руб.	2523,18
Численность всего,;	чел.	15
в том числе:		
производственных рабочих	чел.	15
средний размер зарплаты	руб.	14018
2.5. Отчисления от оплаты труда	тыс.руб.	761,62
2.6. Амортизация основных производственных фондов	тыс.руб.	83,68

Показатели	Ед. изм.	Факт
		2012
1	2	3
первоначальная стоимость ОПФ	тыс.руб.	0
износ ОПФ	тыс.руб.	0
остаточная стоимость ОПФ	тыс.руб.	0
2.7. Текущий и капитальный ремонты	тыс.руб.	484,58
в том числе:		
хозспособом:	тыс.руб.	484,58
2.8. Арендная плата	тыс.руб.	0
2.9. Покупная продукция	тыс.руб.	0
2.10. Цеховые расходы	тыс.руб.	2628,55
а) оплата труда и отчисления на соц. нужды цехового персонала	тыс.руб.	1792,66
д) прочие расходы	тыс.руб.	790,24
2.11. Общеэксплуатационные расходы	тыс.руб.	2302,16
к) оплата труда и отчисления на социальные нужды аппарата управления организацией	тыс.руб.	1923,19
л) другие непроизводственные затраты	тыс.руб.	205,63
2.12. Налоги и отчисления на соц. нужды аппарата управления организацией	тыс.руб.	3,9
в том числе:		
налог на землю	тыс.руб.	0
плата за предельно допустимые выбросы загрязняющих веществ	тыс.руб.	3,9
налог на имущество	тыс.руб.	0
2.13. Внутридомовые сети	тыс.руб.	0
3. Итого расходы на производство и передачу тепловой энергии	тыс.руб.	14 734,20
4. Внереализационные расходы всего:	тыс.руб.	0
избыток средств, полученный в предыдущем периоде регулирования	тыс.руб.	0
5. Итого расходы, уменьшающие налоговую базу налога на прибыль (п.3+п4.)	тыс.руб.	14734,2
6. Прибыль всего:, в т.ч.:	тыс.руб.	614,5
6.1. налог на прибыль	тыс.руб.	614,5
6.2. расходы, относимые на прибыль после налогообложения, в т.ч.:	тыс.руб.	0
капитальные вложения на развитие производства (программа энергосбережения)	тыс.руб.	0
выплата дивидендов и других доходов из прибыли после уплаты налогов	тыс.руб.	0
прибыль на социальное развитие	тыс.руб.	0
прочие расходы	тыс.руб.	0
7. Необходимая валовая выручка (п.5 + п.6)	тыс.руб.	15348,7
8. Тариф на тепловую энергию (п.7/п.1.3)	руб./Гкал.	1952,13
9. Уровень рентабельности ((п.4+п.6)/п.3*100)	%	4,171
10. Рост тарифа	%	11,900

И.о. генерального директора КЧРГУП "Теплоэнерго"



А.Г. Ляшов

**Калькуляция расходов, связанных с производством и передачей
тепловой энергии по Эркин-Шахарскому ТУ КЧРГУП "Теплоэнерго" за
2012 год**

Показатели	Ед. изм.	Факт
		2012
1	2	3
1. Выработка тепловой энергии всего:	Гкал	5259,00
в виде горячей воды	Гкал	5259,00
в том числе выработано на:		
газе	Гкал	5259
мазуте	Гкал	0
печном топливе	Гкал	0
дизельном топливе	Гкал	0
1.1. Собственные нужды котельных	Гкал	56
1.2. Потери тепловой энергии	Гкал	525,88
1.3. Отпущено тепловой энергии	Гкал	4677,12
в т.ч.: жилищным организациям (населению)	Гкал	3549,89
бюджетным организациям	Гкал	1053,56
прочим потребителям	Гкал	73,67
собственное производство	Гкал	
2. Расходы на производство и передачу тепловой энергии		
2.1. Материалы на технологические нужды	тыс.руб.	8,15
соль	тыс.руб.	0
	тыс.т.	0
спирт	тыс.руб.	0
	тыс.т.	0
вода на собственные нужды котельной, наполнение системы и подпитку	тыс. руб.	7,85
	тыс. м3	422
отвод сточных вод, в том числе:	тыс. руб.	0,3
	тыс. м3	27
транспортные расходы по доставке материалов	тыс.руб.	0
прочие химреактивы	тыс.руб.	0
2.2. Топливо на технологические цели, всего:	тыс.руб.	2 965,31
в том числе по видам топлива:		
газ	тыс.руб.	2965,31
	тыс.м3	709,67
мазут	тыс.руб.	0
	тыс.т.	0
печное топливо	тыс.руб.	0
	тыс.т.	0
дизельное топливо	тыс.руб.	0
	тыс.т.	0
2.3. Электроэнергия, в том числе:	тыс.руб.	630,06
заявленная мощность	тыс.руб.	630,06
	тыс. кВт.ч	179,2
2.4. Оплата труда всего,	тыс.руб.	1 189,17
в том числе:		
производственных рабочих	тыс.руб.	1189,17
Численность всего,;	чел.	10,5
в том числе:		
производственных рабочих	чел.	10,5
средний размер зарплаты	руб.	9438
2.5. Отчисления от оплаты труда	тыс.руб.	359,09
2.6. Амортизация основных производственных фондов	тыс.руб.	497,85

Показатели	Ед. изм.	Факт
		2012
1	2	3
первоначальная стоимость ОПФ	тыс.руб.	0
износ ОПФ	тыс.руб.	0
остаточная стоимость ОПФ	тыс.руб.	0
2.7. Текущий и капитальный ремонты	тыс.руб.	155,34
в том числе:		
хозспособом:	тыс.руб.	155,34
2.8. Арендная плата	тыс.руб.	0
2.9. Покупная продукция	тыс.руб.	0
2.10. Цеховые расходы	тыс.руб.	1606,59
а) оплата труда и отчисления на соц. нужды цехового персонала	тыс.руб.	1087,3
д) прочие расходы	тыс.руб.	488,53
2.11. Общеэксплуатационные расходы	тыс.руб.	1205,54
к) оплата труда и отчисления на социальные нужды аппарата управления организацией	тыс.руб.	987,46
л) другие непроизводственные затраты	тыс.руб.	115,68
2.12. Налоги ит отчисления на соц. нужды аппарата управления организацией	тыс.руб.	1,77
в том числе:		
налог на землю	тыс.руб.	0
плата за предельно допустимые выбросы загрязняющих веществ	тыс.руб.	1,77
налог на имущество	тыс.руб.	0
2.13. Внутридомовые сети	тыс.руб.	0
3. Итого расходы на производство и передачу тепловой энергии	тыс.руб.	8 618,87
4. Внереализационные расходы всего:	тыс.руб.	0
избыток средств, полученный в предыдущем периоде регулирования	тыс.руб.	0
5. Итого расходы, уменьшающие налоговую базу налога на прибыль (п.3+п4.)	тыс.руб.	8618,87
6. Прибыль всего:, в т.ч.:	тыс.руб.	-90,5
6.1. налог на прибыль	тыс.руб.	-90,5
6.2. расходы, относимые на прибыль после налогообложения, в т.ч.:	тыс.руб.	0
капитальные вложения на развитие производства (программа энергосбережения)	тыс.руб.	0
выплата дивидендов и других доходов из прибыли после уплаты налогов	тыс.руб.	0
прибыль на социальное развитие	тыс.руб.	0
прочие расходы	тыс.руб.	0
7. Необходимая валовая выручка (п.5 + п.6)	тыс.руб.	8528,37
8. Тариф на тепловую энергию (п.7/п.1.3)	руб./Гкал.	1823,42
9. Уровень рентабельности ((п.4+п.6)/п.3*100)	%	-1,050
10. Рост тарифа	%	2,800

И.о. генерального директора КЧРГУП "Теплоэнерго"


А.Г. Ляшов

**Калькуляция расходов, связанных с производством и передачей
тепловой энергии по Хабезскому ТУ КЧРГУП "Теплоэнерго" за 2012 год**

Показатели	Ед. изм.	Факт
		2012
1	2	3
1. Выработка тепловой энергии всего:	Гкал	8595,00
в виде горячей воды	Гкал	8595,00
в том числе выработано на:		
газе	Гкал	8595
мазуте	Гкал	0
печном топливе	Гкал	0
дизельном топливе	Гкал	0
1.1. Собственные нужды котельных	Гкал	103
1.2. Потери тепловой энергии	Гкал	2733,47
1.3. Отпущено тепловой энергии	Гкал	5758,53
в т.ч.: жилищным организациям (населению)	Гкал	2827,21
бюджетным организациям	Гкал	2854,07
прочим потребителям	Гкал	77,25
собственное производство	Гкал	
2. Расходы на производство и передачу тепловой энергии		
2.1. Материалы на технологические нужды	тыс.руб.	8,44
соль	тыс.руб.	0
	тыс.т.	0
спирт	тыс.руб.	0
	тыс.т.	0
вода на собственные нужды котельной, наполнение системы и подпитку	тыс. руб.	8,44
	тыс. м3	822
отвод сточных вод, в том числе:	тыс. руб.	0
	тыс. м3	0
транспортные расходы по доставке материалов	тыс.руб.	0
прочие химреактивы	тыс.руб.	0
2.2. Топливо на технологические цели, всего:	тыс.руб.	4 801,33
в том числе по видам топлива:		
газ	тыс.руб.	4801,33
	тыс.м3	1156,61
мазут	тыс.руб.	0
	тыс.т.	0
печное топливо	тыс.руб.	0
	тыс.т.	0
дизельное топливо	тыс.руб.	0
	тыс.т.	0
2.3. Электроэнергия, в том числе:	тыс.руб.	773,81
заявленная мощность	тыс.руб.	773,81
	тыс. кВт.ч	228,64
2.4. Оплата труда всего,	тыс.руб.	2 027,40
в том числе:		
производственных рабочих	тыс.руб.	2027,4
Численность всего;,	чел.	13
в том числе:		
производственных рабочих	чел.	13
средний размер зарплаты	руб.	12996
2.5. Отчисления от оплаты труда	тыс.руб.	612,26
2.6. Амортизация основных производственных фондов	тыс.руб.	94,96

Показатели	Ед. изм.	Факт
		2012
1	2	3
первоначальная стоимость ОПФ	тыс.руб.	0
износ ОПФ	тыс.руб.	0
остаточная стоимость ОПФ	тыс.руб.	0
2.7. Текущий и капитальный ремонты	тыс.руб.	132,44
в том числе:		
хозспособом:	тыс.руб.	132,44
2.8. Арендная плата	тыс.руб.	0
2.9. Покупная продукция	тыс.руб.	0
2.10. Цеховые расходы	тыс.руб.	2316,8
а) оплата труда и отчисления на соц. нужды цехового персонала	тыс.руб.	1580,07
д) прочие расходы	тыс.руб.	705,31
2.11. Общеэксплуатационные расходы	тыс.руб.	1678,57
к) оплата труда и отчисления на социальные нужды аппарата управления организацией	тыс.руб.	1388,67
л) другие непроизводственные затраты	тыс.руб.	152,41
2.12. Налоги ит отчисления на соц. нужды аппарата управления организацией	тыс.руб.	2,96
в том числе:		
налог на землю	тыс.руб.	0
плата за предельно допустимые выбросы загрязняющих веществ	тыс.руб.	2,96
налог на имущество	тыс.руб.	0
2.13. Внутридомовые сети	тыс.руб.	0
3. Итого расходы на производство и передачу тепловой энергии	тыс.руб.	12 448,97
4. Внереализационные расходы всего:	тыс.руб.	0
избыток средств, полученный в предыдущем периоде регулирования	тыс.руб.	0
5. Итого расходы, уменьшающие налоговую базу налога на прибыль (п.3+п4.)	тыс.руб.	12448,97
6. Прибыль всего:, в т.ч.:	тыс.руб.	45,2
6.1. налог на прибыль	тыс.руб.	45,2
6.2. расходы, относимые на прибыль после налогообложения, в т.ч.:	тыс.руб.	0
капитальные вложения на развитие производства (программа энергосбережения)	тыс.руб.	0
выплата дивидендов и других доходов из прибыли после уплаты налогов	тыс.руб.	0
прибыль на социальное развитие	тыс.руб.	0
прочие расходы	тыс.руб.	0
7. Необходимая валовая выручка (п.5 + п.6)	тыс.руб.	12494,17
8. Тариф на тепловую энергию (п.7/п.1.3)	руб./Гкал.	2169,68
9. Уровень рентабельности ((п.4+п.6)/п.3*100)	%	0,363
10. Рост тарифа	%	14,600

И.о. генерального директора КЧРГУП "Теплоэнерго"



А.Г. Ляшов

**Калькуляция расходов, связанных с производством и передачей
тепловой энергии по Кавказскому ТУ КЧРГУП "Теплоэнерго" за 2012 год**

Показатели	Ед. изм.	Факт
		2012
1	2	3
1. Выработка тепловой энергии всего:	Гкал	18423,00
в виде горячей воды	Гкал	18423,00
в том числе выработано на:		
газе	Гкал	18423
мазуте	Гкал	0
печном топливе	Гкал	0
дизельном топливе	Гкал	0
1.1. Собственные нужды котельных	Гкал	452
1.2. Потери тепловой энергии	Гкал	9,23
1.3. Отпущено тепловой энергии	Гкал	17961,77
в т.ч.: жилищным организациям (населению)	Гкал	13181,8
бюджетным организациям	Гкал	4674,34
прочим потребителям	Гкал	105,63
собственное производство	Гкал	
2. Расходы на производство и передачу тепловой энергии		
2.1. Материалы на технологические нужды	тыс.руб.	709,13
соль	тыс.руб.	0
	тыс.т.	0
спирт	тыс.руб.	0
	тыс.т.	0
вода на собственные нужды котельной, наполнение системы и подпитку	тыс. руб.	708,93
	тыс. м3	15080
отвод сточных вод, в том числе:	тыс. руб.	0,2
	тыс. м3	29
транспортные расходы по доставке материалов	тыс.руб.	0
прочие химреактивы	тыс.руб.	0
2.2. Топливо на технологические цели, всего:	тыс.руб.	10 481,25
в том числе по видам топлива:		
газ	тыс.руб.	10481,25
	тыс.м3	2527,98
мазут	тыс.руб.	0
	тыс.т.	0
печное топливо	тыс.руб.	0
	тыс.т.	0
дизельное топливо	тыс.руб.	0
	тыс.т.	0
2.3. Электроэнергия, в том числе:	тыс.руб.	1 840,54
заявленная мощность	тыс.руб.	1840,54
	тыс. кВт.ч	449,83
2.4. Оплата труда всего,	тыс.руб.	3 653,15
в том числе:		
производственных рабочих	тыс.руб.	3653,15
Численность всего;	чел.	16,5
в том числе:		
производственных рабочих	чел.	16,5
средний размер зарплаты	руб.	18450
2.5. Отчисления от оплаты труда	тыс.руб.	1101,67
2.6. Амортизация основных производственных фондов	тыс.руб.	100,75

Показатели	Ед. изм.	Факт
		2012
1	2	3
первоначальная стоимость ОПФ	тыс.руб.	0
износ ОПФ	тыс.руб.	0
остаточная стоимость ОПФ	тыс.руб.	0
2.7. Текущий и капитальный ремонты	тыс.руб.	336,30
в том числе:		
хозспособом:	тыс.руб.	336,3
2.8. Арендная плата	тыс.руб.	0
2.9. Покупная продукция	тыс.руб.	0
2.10. Цеховые расходы	тыс.руб.	4637,08
а) оплата труда и отчисления на соц. нужды цехового персонала	тыс.руб.	3219,66
д) прочие расходы	тыс.руб.	1336,23
2.11. Общеэксплуатационные расходы	тыс.руб.	4071,78
к) оплата труда и отчисления на социальные нужды аппарата управления организацией	тыс.руб.	3391,52
л) другие непроизводственные затраты	тыс.руб.	307,32
2.12. Налоги ит отчисления на соц. нужды аппарата управления организацией	тыс.руб.	5,4
в том числе:		
налог на землю	тыс.руб.	0
плата за предельно допустимые выбросы загрязняющих веществ	тыс.руб.	5,4
налог на имущество	тыс.руб.	0
2.13. Внутридомовые сети	тыс.руб.	0
3. Итого расходы на производство и передачу тепловой энергии	тыс.руб.	26 937,05
4. Внереализационные расходы всего:	тыс.руб.	0
избыток средств, полученный в предыдущем периоде регулирования	тыс.руб.	0
5. Итого расходы, уменьшающие налоговую базу налога на прибыль (п.3+п4.)	тыс.руб.	26937,05
6. Прибыль всего:, в т.ч.:	тыс.руб.	2319,4
6.1. налог на прибыль	тыс.руб.	2319,4
6.2. расходы, относимые на прибыль после налогообложения, в т.ч.:	тыс.руб.	0
капитальные вложения на развитие производства (программа энергосбережения)	тыс.руб.	0
выплата дивидендов и других доходов из прибыли после уплаты налогов	тыс.руб.	0
прибыль на социальное развитие	тыс.руб.	0
прочие расходы	тыс.руб.	0
7. Необходимая валовая выручка (п.5 + п.6)	тыс.руб.	29256,45
8. Тариф на тепловую энергию (п.7/п.1.3)	руб./Гкал.	1628,82
9. Уровень рентабельности ((п.4+п.6)/п.3*100)	%	8,610
10. Рост тарифа	%	6,000

И.о. генерального директора КЧРГУП "Теплоэнерго"




А.Г. Ляшов

**Калькуляция расходов, связанных с производством и передачей
тепловой энергии по Октябрьскому ТУ КЧРГУП "Теплоэнерго" за 2012 год**

Показатели	Ед. изм.	Факт
		2012
1	2	3
1. Выработка тепловой энергии всего:	Гкал	2390,00
в виде горячей воды	Гкал	2390,00
в том числе выработано на:		
газе	Гкал	2390
мазуте	Гкал	0
печном топливе	Гкал	0
дизельном топливе	Гкал	0
1.1. Собственные нужды котельных	Гкал	438,588
1.2. Потери тепловой энергии	Гкал	1913,412
1.3. Отпущено тепловой энергии	Гкал	1866,93
в т.ч.: жилищным организациям (населению)	Гкал	37,582
бюджетным организациям	Гкал	8,9
прочим потребителям	Гкал	
собственное производство	Гкал	
2. Расходы на производство и передачу тепловой энергии		
2.1. Материалы на технологические нужды	тыс.руб.	20,00
соль	тыс.руб.	0
	тыс.т.	0
спирт	тыс.руб.	0
	тыс.т.	0
вода на собственные нужды котельной, наполнение системы и подпитку	тыс. руб.	20
	тыс. м3	1286
отвод сточных вод, в том числе:	тыс. руб.	0
	тыс. м3	0
транспортные расходы по доставке материалов	тыс.руб.	0
прочие химреактивы	тыс.руб.	0
2.2. Топливо на технологические цели, всего:	тыс.руб.	1 342,95
в том числе по видам топлива:		
газ	тыс.руб.	1342,95
	тыс.м3	321,75
мазут	тыс.руб.	0
	тыс.т.	0
печное топливо	тыс.руб.	0
	тыс.т.	0
дизельное топливо	тыс.руб.	0
	тыс.т.	0
2.3. Электроэнергия, в том числе:	тыс.руб.	271,73
заявленная мощность	тыс.руб.	271,73
	тыс. кВт.ч	80,7
2.4. Оплата труда всего,	тыс.руб.	1 118,58
в том числе:		
производственных рабочих	тыс.руб.	1118,58
Численность всего:,	чел.	10,5
в том числе:		
производственных рабочих	чел.	10,5
средний размер зарплаты	руб.	8878
2.5. Отчисления от оплаты труда	тыс.руб.	337,84
2.6. Амортизация основных производственных фондов	тыс.руб.	52,19

Показатели	Ед. изм.	Факт
		2012
1	2	3
первоначальная стоимость ОПФ	тыс.руб.	0
износ ОПФ	тыс.руб.	0
остаточная стоимость ОПФ	тыс.руб.	0
2.7. Текущий и капитальный ремонты	тыс.руб.	80,51
в том числе:		
хозспособом:	тыс.руб.	80,51
2.8. Арендная плата	тыс.руб.	0
2.9. Покупная продукция	тыс.руб.	0
2.10. Цеховые расходы	тыс.руб.	1458,76
а) оплата труда и отчисления на соц. нужды цехового персонала	тыс.руб.	987,43
д) прочие расходы	тыс.руб.	450,48
2.11. Общеэксплуатационные расходы	тыс.руб.	897,84
к) оплата труда и отчисления на социальные нужды аппарата управления организацией	тыс.руб.	756,71
л) другие непроизводственные затраты	тыс.руб.	72,5
2.12. Налоги ит отчисления на соц. нужды аппарата управления организацией	тыс.руб.	1,73
в том числе:		
налог на землю	тыс.руб.	0
плата за предельно допустимые выбросы загрязняющих веществ	тыс.руб.	1,73
налог на имущество	тыс.руб.	0
2.13. Внутридомовые сети	тыс.руб.	0
3. Итого расходы на производство и передачу тепловой энергии	тыс.руб.	5 582,13
4. Внереализационные расходы всего:	тыс.руб.	0
избыток средств, полученный в предыдущем периоде регулирования	тыс.руб.	0
5. Итого расходы, уменьшающие налоговую базу налога на прибыль (п.3+п4.)	тыс.руб.	5582,13
6. Прибыль всего:, в т.ч.:	тыс.руб.	-955,3
6.1. налог на прибыль	тыс.руб.	-955,3
6.2. расходы, относимые на прибыль после налогообложения, в т.ч.:	тыс.руб.	0
капитальные вложения на развитие производства (программа энергосбережения)	тыс.руб.	0
выплата дивидендов и других доходов из прибыли после уплаты налогов	тыс.руб.	0
прибыль на социальное развитие	тыс.руб.	0
прочие расходы	тыс.руб.	0
7. Необходимая валовая выручка (п.5 + п.6)	тыс.руб.	4626,83
8. Тариф на тепловую энергию (п.7/п.1.3)	руб./Гкал.	2418,1
9. Уровень рентабельности ((п.4+п.6)/п.3*100)	%	-17,114
10. Рост тарифа	%	-19,500

И.о. генерального директора КЧРГУП "Теплоэнерго"



А.Г. Ляшов

**Калькуляция расходов, связанных с производством и передачей
тепловой энергии по Ударненскому ТУ КЧРГУП "Теплоэнерго" за 2012 год**

Показатели	Ед. изм.	Факт
		2012
1	2	3
1. Выработка тепловой энергии всего:	Гкал	8145,00
в виде горячей воды	Гкал	8145,00
в том числе выработано на:		
газе	Гкал	8145
мазуте	Гкал	0
печном топливе	Гкал	0
дизельном топливе	Гкал	0
1.1. Собственные нужды котельных	Гкал	82
1.2. Потери тепловой энергии	Гкал	301,908
1.3. Отпущено тепловой энергии	Гкал	7761,092
в т.ч.: жилищным организациям (населению)	Гкал	6189,52
бюджетным организациям	Гкал	919,001
прочим потребителям	Гкал	652,571
собственное производство	Гкал	
2. Расходы на производство и передачу тепловой энергии		
2.1. Материалы на технологические нужды	тыс.руб.	0,00
соль	тыс.руб.	0
	тыс.т.	0
спирт	тыс.руб.	0
	тыс.т.	0
вода на собственные нужды котельной, наполнение системы и подпитку	тыс. руб.	0
	тыс. м3	155
отвод сточных вод, в том числе:	тыс. руб.	0
	тыс. м3	0
транспортные расходы по доставке материалов	тыс.руб.	0
прочие химреактивы	тыс.руб.	0
2.2. Топливо на технологические цели, всего:	тыс.руб.	4 600,27
в том числе по видам топлива:		
газ	тыс.руб.	4600,27
	тыс.м3	1099,65
мазут	тыс.руб.	0
	тыс.т.	0
печное топливо	тыс.руб.	0
	тыс.т.	0
дизельное топливо	тыс.руб.	0
	тыс.т.	0
2.3. Электроэнергия, в том числе:	тыс.руб.	318,10
заявленная мощность	тыс.руб.	318,1
	тыс. кВт.ч	112,82
2.4. Оплата труда всего,	тыс.руб.	1 916,10
в том числе:		
производственных рабочих	тыс.руб.	1916,1
Численность всего;	чел.	12
в том числе:		
производственных рабочих	чел.	12
средний размер зарплаты	руб.	13306
2.5. Отчисления от оплаты труда	тыс.руб.	578,68
2.6. Амортизация основных производственных фондов	тыс.руб.	331,96

Показатели	Ед. изм.	Факт
		2012
1	2	3
первоначальная стоимость ОПФ	тыс.руб.	0
износ ОПФ	тыс.руб.	0
остаточная стоимость ОПФ	тыс.руб.	0
2.7. Текущий и капитальный ремонты	тыс.руб.	251,26
в том числе:		
хозспособом:	тыс.руб.	251,26
2.8. Арендная плата	тыс.руб.	0
2.9. Покупная продукция	тыс.руб.	0
2.10. Цеховые расходы	тыс.руб.	2378,15
а) оплата труда и отчисления на соц. нужды цехового персонала	тыс.руб.	1614,75
д) прочие расходы	тыс.руб.	714,4
2.11. Общеэксплуатационные расходы	тыс.руб.	2037,43
к) оплата труда и отчисления на социальные нужды аппарата управления организацией	тыс.руб.	1708,95
л) другие непроизводственные затраты	тыс.руб.	150,83
2.12. Налоги ит отчисления на соц. нужды аппарата управления организацией	тыс.руб.	2,92
в том числе:		
налог на землю	тыс.руб.	0
плата за предельно допустимые выбросы загрязняющих веществ	тыс.руб.	2,92
налог на имущество	тыс.руб.	0
2.13. Внутридомовые сети	тыс.руб.	0
3. Итого расходы на производство и передачу тепловой энергии	тыс.руб.	12 414,87
4. Внебюджетные расходы всего:	тыс.руб.	0
избыток средств, полученный в предыдущем периоде регулирования	тыс.руб.	0
5. Итого расходы, уменьшающие налоговую базу налога на прибыль (п.3+п4.)	тыс.руб.	12414,87
6. Прибыль всего:, в т.ч.:	тыс.руб.	800,6
6.1. налог на прибыль	тыс.руб.	800,6
6.2. расходы, относимые на прибыль после налогообложения, в т.ч.:	тыс.руб.	0
капитальные вложения на развитие производства (программа энергосбережения)	тыс.руб.	0
выплата дивидендов и других доходов из прибыли после уплаты налогов	тыс.руб.	0
прибыль на социальное развитие	тыс.руб.	0
прочие расходы	тыс.руб.	0
7. Необходимая валовая выручка (п.5 + п.6)	тыс.руб.	13215,47
8. Тариф на тепловую энергию (п.7/п.1.3)	руб./Гкал.	1702,78
9. Уровень рентабельности ((п.4+п.6)/п.3*100)	%	6,449
10. Рост тарифа	%	7,400

И.о. генерального директора КЧРГУП "Теплоэнерго"




А.Г. Ляшов

**Калькуляция расходов, связанных с производством и передачей
тепловой энергии по Медногорскому ТУ КЧРГУП "Теплоэнерго" за 2012
год**

Показатели	Ед. изм.	Факт
		2012
1	2	3
1. Выработка тепловой энергии всего:	Гкал	33344,00
в виде горячей воды	Гкал	33344,00
в том числе выработано на:		
газе	Гкал	0
мазуте	Гкал	33230
печном топливе	Гкал	94
дизельном топливе	Гкал	20
1.1. Собственные нужды котельных	Гкал	1274
1.2. Потери тепловой энергии	Гкал	8566,58
1.3. Отпущено тепловой энергии	Гкал	23503,42
в т.ч.: жилищным организациям (населению)	Гкал	20916,7
бюджетным организациям	Гкал	2266,88
прочим потребителям	Гкал	319,84
собственное производство	Гкал	
2. Расходы на производство и передачу тепловой энергии		
2.1. Материалы на технологические нужды	тыс.руб.	60,10
соль	тыс.руб.	0
	тыс.т.	0
спирт	тыс.руб.	0
	тыс.т.	0
вода на собственные нужды котельной, наполнение системы и подпитку	тыс. руб.	52,4
	тыс. м3	13374
отвод сточных вод, в том числе:	тыс. руб.	7,7
	тыс. м3	368
транспортные расходы по доставке материалов	тыс.руб.	0
прочие химреактивы	тыс.руб.	0
2.2. Топливо на технологические цели, всего:	тыс.руб.	48 028,44
в том числе по видам топлива:		
газ	тыс.руб.	0
	тыс.м3	0
мазут	тыс.руб.	47791,95
	тыс.т.	3986,8
печное топливо	тыс.руб.	177,87
	тыс.т.	10,7
дизельное топливо	тыс.руб.	58,62
	тыс.т.	2,4
2.3. Электроэнергия, в том числе:	тыс.руб.	4 511,71
заявленная мощность	тыс.руб.	4511,71
	тыс. кВт.ч	1323,39
2.4. Оплата труда всего,	тыс.руб.	6 870,82
в том числе:		
производственных рабочих	тыс.руб.	6870,82
Численность всего:;	чел.	32
средний размер зарплаты	руб.	17893
2.5. Отчисления от оплаты труда	тыс.руб.	2074,02
2.6. Амортизация основных производственных фондов	тыс.руб.	253,65
первоначальная стоимость ОПФ	тыс.руб.	0
износ ОПФ	тыс.руб.	0
остаточная стоимость ОПФ	тыс.руб.	0
2.7. Текущий и капитальный ремонты	тыс.руб.	1 244,10

Показатели	Ед. изм.	Факт
		2012
1	2	3
в том числе:		
хозспособом:	тыс.руб.	1244,1
1) материалы	тыс.руб.	778,1
2) прочие расходы	тыс.руб.	0
подрядным способом	тыс.руб.	0
2.8. Арендная плата	тыс.руб.	0
2.9. Покупная продукция	тыс.руб.	0
2.10. Цеховые расходы	тыс.руб.	10509,88
а) оплата труда и отчисления на соц. нужды цехового персонала	тыс.руб.	6835,76
б) оплата услуг производственного характера	тыс.руб.	68,77
в) охрана труда	тыс.руб.	38,06
г) тех. обслуживание оборудования	тыс.руб.	4,31
д) прочие расходы	тыс.руб.	3562,98
2.11. Общеэксплуатационные расходы	тыс.руб.	6690,47
к) оплата труда и отчисления на социальные нужды аппарата управления организацией	тыс.руб.	5429,3
л) другие непроизводственные затраты	тыс.руб.	717,19
2.12. Налоги ит отчисления на соц. нужды аппарата управления организацией	тыс.руб.	7,5
в том числе:		
налог на землю	тыс.руб.	0
плата за предельно допустимые выбросы загрязняющих веществ	тыс.руб.	7,5
налог на имущество	тыс.руб.	0
2.13. Внутридомовые сети	тыс.руб.	0
3. Итого расходы на производство и передачу тепловой энергии	тыс.руб.	80 250,69
4. Внереализационные расходы всего:	тыс.руб.	0
избыток средств, полученный в предыдущем периоде регулирования	тыс.руб.	0
5. Итого расходы, уменьшающие налоговую базу налога на прибыль (п.3+п4.)	тыс.руб.	80250,69
6. Прибыль всего:, в т.ч.:	тыс.руб.	-4474,7
6.1. налог на прибыль	тыс.руб.	-4474,7
6.2. расходы, относимые на прибыль после налогообложения, в т.ч.:	тыс.руб.	0
капитальные вложения на развитие производства (программа энергосбережения)	тыс.руб.	0
выплата дивидендов и других доходов из прибыли после уплаты налогов	тыс.руб.	0
прибыль на социальное развитие	тыс.руб.	0
прочие расходы	тыс.руб.	0
7. Необходимая валовая выручка (п.5 + п.6)	тыс.руб.	75775,99
8. Тариф на тепловую энергию (п.7/п.1.3)	руб./Гкал.	3224,04
9. Уровень рентабельности ((п.4+п.6)/п.3*100)	%	-5,576
10. Рост тарифа	%	-20,000

И.о. генерального директора КЧРГУП "Теплоэнерго"



А.Г. Ляшов


**калькуляция расходов, связанных с производством и передачей
тепловой энергии по Урупской котельной КЧРГУП "Теплоэнерго" за 2012**

год

Показатели	Ед. изм.	Факт
		2012
1	2	3
1. Выработка тепловой энергии всего:	Гкал	3371,00
в виде горячей воды	Гкал	3371,00
в том числе выработано на:		
газе	Гкал	0
мазуте	Гкал	44
печном топливе	Гкал	3192
дизельном топливе	Гкал	135
1.1. Собственные нужды котельных	Гкал	35
1.2. Потери тепловой энергии	Гкал	1135,859
1.3. Отпущено тепловой энергии	Гкал	2200,141
в т.ч.: жилищным организациям (населению)	Гкал	1896,48
бюджетным организациям	Гкал	286,375
прочим потребителям	Гкал	17,286
собственное производство	Гкал	
2. Расходы на производство и передачу тепловой энергии		
2.1. Материалы на технологические нужды	тыс.руб.	0,00
соль	тыс.руб.	0
	тыс.т.	0
спирт	тыс.руб.	0
	тыс.т.	0
вода на собственные нужды котельной, наполнение системы и подпитку	тыс. руб.	0
	тыс. м3	1089
отвод сточных вод, в том числе:	тыс. руб.	0
	тыс. м3	0
транспортные расходы по доставке материалов	тыс.руб.	0
прочие химреактивы	тыс.руб.	0
2.2. Топливо на технологические цели, всего:	тыс.руб.	6 678,73
в том числе по видам топлива:		
газ	тыс.руб.	0
	тыс.м3	0
мазут	тыс.руб.	65,93
	тыс.т.	0
печное топливо	тыс.руб.	6228
	тыс.т.	373,2
дизельное топливо	тыс.руб.	384,8
	тыс.т.	15,73
2.3. Электроэнергия, в том числе:	тыс.руб.	359,08
заявленная мощность	тыс.руб.	359,08
	тыс. кВт.ч	94,74
по двухставочному тарифу	тыс.руб.	0
	тыс. кВт.ч	0
по одноставочному тарифу	тыс.руб.	0
	тыс. кВт.ч	0
затраты по передаче электроэнергии	тыс.руб.	0
2.4. Оплата труда всего,	тыс.руб.	984,11
в том числе:		
производственных рабочих	тыс.руб.	984,11
Численность всего:;	чел.	9,5
средний размер зарплаты	руб.	8633
2.5. Отчисления от оплаты труда	тыс.руб.	297,24
2.6. Амортизация основных производственных фондов	тыс.руб.	10,86
первоначальная стоимость ОПФ	тыс.руб.	0
износ ОПФ	тыс.руб.	0
остаточная стоимость ОПФ	тыс.руб.	0
2.7. Текущий и капитальный ремонты	тыс.руб.	70,41
в том числе:		
хозспособом:	тыс.руб.	70,41

Показатели	Ед. изм.	Факт
		2012
1	2	3
1) материалы	тыс.руб.	63,41
2) прочие расходы	тыс.руб.	0
подрядным способом	тыс.руб.	0
2.8. Арендная плата	тыс.руб.	0
2.9. Покупная продукция	тыс.руб.	0
2.10. Цеховые расходы	тыс.руб.	1041,62
а) оплата труда и отчисления на соц. нужды цехового персонала	тыс.руб.	664,29
б) оплата услуг производственного характера	тыс.руб.	6,32
в) охрана труда	тыс.руб.	7,65
г) тех. обслуживание оборудования	тыс.руб.	0,42
д) прочие расходы	тыс.руб.	362,94
2.11. Общеэксплуатационные расходы	тыс.руб.	744,43
к) оплата труда и отчисления на социальные нужды аппарата управления организацией	тыс.руб.	575,62
л) другие непроизводственные затраты	тыс.руб.	103,28
2.12. Налоги ит отчисления на соц. нужды аппарата управления организацией	тыс.руб.	1,55
в том числе:		
налог на землю	тыс.руб.	0
плата за предельно допустимые выбросы загрязняющих веществ	тыс.руб.	1,55
налог на имущество	тыс.руб.	0
2.13. Внутридомовые сети	тыс.руб.	0
3. Итого расходы на производство и передачу тепловой энергии	тыс.руб.	10 188,03
4. Внереализационные расходы всего:	тыс.руб.	0
в том числе:		
% по кредитам банка	тыс.руб.	0
прочие расходы	тыс.руб.	0
недополученный по независящим причинам доход	тыс.руб.	0
избыток средств, полученный в предыдущем периоде регулирования	тыс.руб.	0
необоснованный перерасход	тыс.руб.	0
излишне полученные дотации по акту КСП	тыс.руб.	0
5. Итого расходы, уменьшающие налоговую базу налога на прибыль (п.3+п4.)	тыс.руб.	10188,03
6. Прибыль всего:, в т.ч.:	тыс.руб.	-1721,1
6.1. налог на прибыль	тыс.руб.	-1721,1
6.2. расходы, относимые на прибыль после налогообложения, в т.ч.:	тыс.руб.	0
капитальные вложения на развитие производства (программа энергосбережения)	тыс.руб.	0
выплата дивидендов и других доходов из прибыли после уплаты налогов	тыс.руб.	0
прибыль на социальное развитие	тыс.руб.	0
прочие расходы	тыс.руб.	0
7. Необходимая валовая выручка (п.5 + п.6)	тыс.руб.	8466,93
8. Тариф на тепловую энергию (п.7/п.1.3)	руб./Гкал.	3848,36
9. Уровень рентабельности ((п.4+п.6)/п.3*100)	%	-16,893
10. Рост тарифа	%	-15,400

И.о. генерального директора КЧРГУП "Теплоэнерго"



А.Г. Ляшов


**Калькуляция расходов, связанных с производством и передачей
тепловой энергии по Тебердинскому ТУ КЧРГУП "Теплоэнерго" за 2012**

год

Показатели	Ед. изм.	Факт
		2012
1	2	3
1. Выработка тепловой энергии всего:	Гкал	44458,00
в виде горячей воды	Гкал	44458,00
в том числе выработано на:		
газе	Гкал	0
мазуте	Гкал	31520
печном топливе	Гкал	12748
дизельном топливе	Гкал	190
1.1. Собственные нужды котельных	Гкал	1771
1.2. Потери тепловой энергии	Гкал	20398,02
1.3. Отпущено тепловой энергии	Гкал	22288,98
в т.ч.: жилищным организациям (населению)	Гкал	16123,9
бюджетным организациям	Гкал	6147,08
прочим потребителям	Гкал	18
собственное производство	Гкал	
2. Расходы на производство и передачу тепловой энергии		
2.1. Материалы на технологические нужды	тыс.руб.	161,83
соль	тыс.руб.	0
	тыс.т.	0
спирт	тыс.руб.	0
	тыс.т.	0
вода на собственные нужды котельной, наполнение системы и подпитку	тыс. руб.	154,63
	тыс. м3	30764
отвод сточных вод, в том числе:	тыс. руб.	7,2
	тыс. м3	318,4
транспортные расходы по доставке материалов	тыс.руб.	0
прочие химреактивы	тыс.руб.	0
2.2. Топливо на технологические цели, всего:	тыс.руб.	71 583,94
в том числе по видам топлива:		
газ	тыс.руб.	0
	тыс.м3	0
мазут	тыс.руб.	46351,94
	тыс.т.	3866,7
печное топливо	тыс.руб.	24665,1
	тыс.т.	1477,4
дизельное топливо	тыс.руб.	566,9
	тыс.т.	22,7
2.3. Электроэнергия, в том числе:	тыс.руб.	4 709,06
заявленная мощность	тыс.руб.	4709,06
	тыс. кВт.ч	1325,92
по двухставочному тарифу	тыс.руб.	0
	тыс. кВт.ч	0
по одноставочному тарифу	тыс.руб.	0
	тыс. кВт.ч	0
затраты по передаче электроэнергии	тыс.руб.	0
2.4. Оплата труда всего,	тыс.руб.	6 854,02
в том числе:		
производственных рабочих	тыс.руб.	6854,02
Численность всего,;	чел.	27
средний размер зарплаты	руб.	21154
2.5. Отчисления от оплаты труда	тыс.руб.	2067,58
2.6. Амортизация основных производственных фондов	тыс.руб.	757,03
первоначальная стоимость ОПФ	тыс.руб.	0
износ ОПФ	тыс.руб.	0
остаточная стоимость ОПФ	тыс.руб.	0
2.7. Текущий и капитальный ремонты	тыс.руб.	1 933,06
в том числе:		

Показатели	Ед. изм.	Факт
		2012
1	2	3
хозспособом:	тыс.руб.	1933,06
1) материалы	тыс.руб.	1483,06
2) прочие расходы	тыс.руб.	0
подрядным способом	тыс.руб.	0
2.8. Арендная плата	тыс.руб.	0
2.9. Покупная продукция	тыс.руб.	0
2.10. Цеховые расходы	тыс.руб.	13013,44
а) оплата труда и отчисления на соц. нужды цехового персонала	тыс.руб.	8189,42
б) оплата услуг производственного характера	тыс.руб.	208,17
в) охрана труда	тыс.руб.	36,55
г) тех. обслуживание оборудования	тыс.руб.	5,63
д) прочие расходы	тыс.руб.	4573,67
2.11. Общеэксплуатационные расходы	тыс.руб.	7886,37
к) оплата труда и отчисления на социальные нужды аппарата управления организацией	тыс.руб.	6370,71
л) другие непроизводственные затраты	тыс.руб.	893,6
2.12. Налоги ит отчисления на соц. нужды аппарата управления организацией	тыс.руб.	12,77
в том числе:		
налог на землю	тыс.руб.	0
плата за предельно допустимые выбросы загрязняющих веществ	тыс.руб.	12,77
налог на имущество	тыс.руб.	0
2.13. Внутридомовые сети	тыс.руб.	0
3. Итого расходы на производство и передачу тепловой энергии	тыс.руб.	108 979,10
4. Внереализационные расходы всего:	тыс.руб.	0
в том числе:		
% по кредитам банка	тыс.руб.	0
прочие расходы	тыс.руб.	0
недополученный по независящим причинам доход	тыс.руб.	0
избыток средств, полученный в предыдущем периоде регулирования	тыс.руб.	0
необоснованный перерасход	тыс.руб.	0
излишне полученные дотации по акту КСП	тыс.руб.	0
5. Итого расходы, уменьшающие налоговую базу налога на прибыль (п.3+п4.)	тыс.руб.	108979,1
6. Прибыль всего:, в т.ч.:	тыс.руб.	-15590,6
6.1. налог на прибыль	тыс.руб.	-15590,6
6.2. расходы, относимые на прибыль после налогообложения, в т.ч.:	тыс.руб.	0
капитальные вложения на развитие производства (программа энергосбережения)	тыс.руб.	0
выплата дивидендов и других доходов из прибыли после уплаты налогов	тыс.руб.	0
прибыль на социальное развитие	тыс.руб.	0
прочие расходы	тыс.руб.	0
7. Необходимая валовая выручка (п.5 + п.6)	тыс.руб.	93388,5
8. Тариф на тепловую энергию (п.7/п.1.3)	руб./Гкал.	4189,9
9. Уровень рентабельности ((п.4+п.6)/п.3*100)	%	-14,306
10. Рост тарифа	%	2,000

И.о. генерального директора КЧРГУП "Теплоэнерго"



А.Г. Ляшов

**Калькуляция расходов, связанных с производством и передачей
тепловой энергии по Домбайскому ТУ КЧРГУП "Теплоэнерго" за 2012 год**

Показатели	Ед. изм.	Факт
		2012
1	2	3
1. Выработка тепловой энергии всего:	Гкал	6776,00
в виде горячей воды	Гкал	6776,00
в том числе выработано на:		
газе	Гкал	0
мазуте	Гкал	340
печном топливе	Гкал	6436
дизельном топливе	Гкал	0
1.1. Собственные нужды котельных	Гкал	364
1.2. Потери тепловой энергии	Гкал	2446,78
1.3. Отпущено тепловой энергии	Гкал	3965,22
в т.ч.: жилищным организациям (населению)	Гкал	3703,75
бюджетным организациям	Гкал	223,75
прочим потребителям	Гкал	37,72
собственное производство	Гкал	
2. Расходы на производство и передачу тепловой энергии		
2.1. Материалы на технологические нужды	тыс.руб.	113,42
соль	тыс.руб.	0
	тыс.т.	0
спирт	тыс.руб.	0
	тыс.т.	0
вода на собственные нужды котельной, наполнение системы и подпитку	тыс. руб.	112,62
	тыс. м3	4658
отвод сточных вод, в том числе:	тыс. руб.	0,8
	тыс. м3	34,1
транспортные расходы по доставке материалов	тыс.руб.	0
прочие химреактивы	тыс.руб.	0
2.2. Топливо на технологические цели, всего:	тыс.руб.	13 832,21
в том числе по видам топлива:		
газ	тыс.руб.	0
	тыс.м3	0
мазут	тыс.руб.	571,2
	тыс.т.	47,7
печное топливо	тыс.руб.	13261,01
	тыс.т.	794,3
дизельное топливо	тыс.руб.	0
	тыс.т.	0
2.3. Электроэнергия, в том числе:	тыс.руб.	985,11
заявленная мощность	тыс.руб.	985,11
	тыс. кВт.ч	321,52
по двухставочному тарифу	тыс.руб.	0
	тыс. кВт.ч	0
по одноставочному тарифу	тыс.руб.	0
	тыс. кВт.ч	0
затраты по передаче электроэнергии	тыс.руб.	0
2.4. Оплата труда всего,	тыс.руб.	1 715,64
Численность всего;	чел.	12,5
средний размер зарплаты	руб.	11438
2.5. Отчисления от оплаты труда	тыс.руб.	524,73
2.6. Амортизация основных производственных фондов	тыс.руб.	103,55
первоначальная стоимость ОПФ	тыс.руб.	0
износ ОПФ	тыс.руб.	0
остаточная стоимость ОПФ	тыс.руб.	0
2.7. Текущий и капитальный ремонты	тыс.руб.	116,28
в том числе:		

Показатели	Ед. изм.	Факт
		2012
1	2	3
хозспособом:	тыс.руб.	116,28
1) материалы	тыс.руб.	101,28
2) прочие расходы	тыс.руб.	0
подрядным способом	тыс.руб.	0
2.8. Арендная плата	тыс.руб.	0
2.9. Покупная продукция	тыс.руб.	0
2.10. Цеховые расходы	тыс.руб.	2598,91
а) оплата труда и отчисления на соц. нужды цехового персонала	тыс.руб.	1692,12
б) оплата услуг производственного характера	тыс.руб.	20,13
в) охрана труда	тыс.руб.	8,67
г) тех. обслуживание оборудования	тыс.руб.	1,08
д) прочие расходы	тыс.руб.	876,91
2.11. Общеэксплуатационные расходы	тыс.руб.	1541,6
к) оплата труда и отчисления на социальные нужды аппарата управления организацией	тыс.руб.	1203,8
л) другие непроизводственные затраты	тыс.руб.	218,45
2.12. Налоги и отчисления на соц. нужды аппарата управления организацией	тыс.руб.	2,84
в том числе:		
налог на землю	тыс.руб.	0
плата за предельно допустимые выбросы загрязняющих веществ	тыс.руб.	2,84
налог на имущество	тыс.руб.	0
2.13. Внутридомовые сети	тыс.руб.	0
3. Итого расходы на производство и передачу тепловой энергии	тыс.руб.	21 534,29
4. Внереализационные расходы всего:	тыс.руб.	0
в том числе:		
% по кредитам банка	тыс.руб.	0
прочие расходы	тыс.руб.	0
недополученный по независящим причинам доход	тыс.руб.	0
избыток средств, полученный в предыдущем периоде регулирования	тыс.руб.	0
необоснованный перерасход	тыс.руб.	0
излишне полученные дотации по акту КСП	тыс.руб.	0
5. Итого расходы, уменьшающие налоговую базу налога на прибыль (п.3+п4.)	тыс.руб.	21534,29
6. Прибыль всего:, в т.ч.:	тыс.руб.	-549,5
6.1. налог на прибыль	тыс.руб.	-549,5
6.2. расходы, относимые на прибыль после налогообложения, в т.ч.:	тыс.руб.	0
капитальные вложения на развитие производства (программа энергосбережения)	тыс.руб.	0
выплата дивидендов и других доходов из прибыли после уплаты налогов	тыс.руб.	0
прибыль на социальное развитие	тыс.руб.	0
прочие расходы	тыс.руб.	0
7. Необходимая валовая выручка (п.5 + п.6)	тыс.руб.	20984,79
8. Тариф на тепловую энергию (п.7/п.1.3)	руб./Гкал.	5292,21
9. Уровень рентабельности ((п.4+п.6)/п.3*100)	%	-2,552
10. Рост тарифа	%	42,900

И.о. генерального директора КЧРГУП "Теплоэнерго"



А.Г. Ляшов

**Калькуляция расходов, связанных с производством и передачей тепловой энергии
по Правокубанскому ТУ КЧРГУП "Теплоэнерго" за 2012 год**

Показатели	Ед. изм.	Факт
		2012
1	2	3
1. Выработка тепловой энергии всего:	Гкал	16981,00
в виде горячей воды	Гкал	16981,00
в том числе выработано на:		
газе	Гкал	16981
мазуте	Гкал	0
печном топливе	Гкал	0
дизельном топливе	Гкал	0
1.1. Собственные нужды котельных	Гкал	629
1.2. Потери тепловой энергии	Гкал	2812,3
1.3. Отпущено тепловой энергии	Гкал	13539,7
в т.ч.: жилищным организациям (населению)	Гкал	12016,9
бюджетным организациям	Гкал	1427,61
прочим потребителям	Гкал	95,19
собственное производство	Гкал	
2. Расходы на производство и передачу тепловой энергии		
2.1. Материалы на технологические нужды	тыс.руб.	60,59
соль	тыс.руб.	0
	тыс.т.	0
спирт	тыс.руб.	0
	тыс.т.	0
вода на собственные нужды котельной, наполнение системы и подпитку	тыс. руб.	50,39
	тыс. м3	10517
отвод сточных вод, в том числе:	тыс. руб.	10,2
	тыс. м3	576
транспортные расходы по доставке материалов	тыс.руб.	0
прочие химреактивы	тыс.руб.	0
2.2. Топливо на технологические цели, всего:	тыс.руб.	9 620,96
в том числе по видам топлива:		
газ	тыс.руб.	9620,96
	тыс.м3	2316,81
мазут	тыс.руб.	0
	тыс.т.	0
печное топливо	тыс.руб.	0
	тыс.т.	0
дизельное топливо	тыс.руб.	0
	тыс.т.	0
2.3. Электроэнергия, в том числе:	тыс.руб.	2 576,72
заявленная мощность	тыс.руб.	2576,72
	тыс. кВт.ч	777,38
по двухставочному тарифу	тыс.руб.	0
	тыс. кВт.ч	0
по одноставочному тарифу	тыс.руб.	0
	тыс. кВт.ч	0
затраты по передаче электроэнергии	тыс.руб.	0
2.4. Оплата труда всего,	тыс.руб.	3 771,32
в том числе:		
производственных рабочих	тыс.руб.	3771,32
Численность всего,;	чел.	17
средний размер зарплаты	руб.	18487
2.5. Отчисления от оплаты труда	тыс.руб.	1137,75
2.6. Амортизация основных производственных фондов	тыс.руб.	149,26
первоначальная стоимость ОПФ	тыс.руб.	0
износ ОПФ	тыс.руб.	0
остаточная стоимость ОПФ	тыс.руб.	0
2.7. Текущий и капитальный ремонты	тыс.руб.	275,65
в том числе:		

Показатели	Ед. изм.	Факт
		2012
1	2	3
хозспособом:	тыс.руб.	275,65
1) материалы	тыс.руб.	76,65
2) прочие расходы	тыс.руб.	0
подрядным способом	тыс.руб.	0
2.8. Арендная плата	тыс.руб.	0
2.9. Покупная продукция	тыс.руб.	0
2.10. Цеховые расходы	тыс.руб.	4141,91
а) оплата труда и отчисления на соц. нужды цехового персонала	тыс.руб.	2796,78
б) оплата услуг производственного характера	тыс.руб.	33,46
в) охрана труда	тыс.руб.	7,44
г) тех. обслуживание оборудования	тыс.руб.	25,6
д) прочие расходы	тыс.руб.	1278,63
2.11. Общеэксплуатационные расходы	тыс.руб.	3980,86
к) оплата труда и отчисления на социальные нужды аппарата управления организацией	тыс.руб.	3293,35
л) другие непроизводственные затраты	тыс.руб.	368,14
2.12. Налоги ит отчисления на соц. нужды аппарата управления организацией	тыс.руб.	5,82
в том числе:		
налог на землю	тыс.руб.	0
плата за предельно допустимые выбросы загрязняющих веществ	тыс.руб.	5,82
налог на имущество	тыс.руб.	0
2.13. Внутридомовые сети	тыс.руб.	0
3. Итого расходы на производство и передачу тепловой энергии	тыс.руб.	25 720,84
4. Внереализационные расходы всего:	тыс.руб.	0
в том числе:		
% по кредитам банка	тыс.руб.	0
прочие расходы	тыс.руб.	0
недополученный по независящим причинам доход	тыс.руб.	0
избыток средств, полученный в предыдущем периоде регулирования	тыс.руб.	0
необоснованный перерасход	тыс.руб.	0
излишне полученные дотации по акту КСП	тыс.руб.	0
5. Итого расходы, уменьшающие налоговую базу налога на прибыль (п.3+п4.)	тыс.руб.	25720,84
6. Прибыль всего:, в т.ч.:	тыс.руб.	-1439,4
6.1. налог на прибыль	тыс.руб.	-1439,4
6.2. расходы, относимые на прибыль после налогообложения, в т.ч.:	тыс.руб.	0
капитальные вложения на развитие производства (программа энергосбережения)	тыс.руб.	0
выплата дивидендов и других доходов из прибыли после уплаты налогов	тыс.руб.	0
прибыль на социальное развитие	тыс.руб.	0
прочие расходы	тыс.руб.	0
7. Необходимая валовая выручка (п.5 + п.6)	тыс.руб.	24281,44
8. Тариф на тепловую энергию (п.7/п.1.3)	руб./Гкал.	1793,35
9. Уровень рентабельности ((п.4+п.6)/п.3*100)	%	-5,596
10. Рост тарифа	%	4,800

И.о. генерального директора КЧРГУП "Теплоэнерго"



А.Г. Ляшов

**Калькуляция расходов, связанных с производством и передачей тепловой энергии
по Учкекенскому ТУ КЧРГУП "Теплоэнерго" за 2012 год**

Показатели	Ед. изм.	Факт
		2012
1	2	3
1. Выработка тепловой энергии всего:	Гкал	16671,00
в виде горячей воды	Гкал	16671,00
в том числе выработано на:		
газе	Гкал	16671
мазуте	Гкал	0
печном топливе	Гкал	0
дизельном топливе	Гкал	0
1.1. Собственные нужды котельных	Гкал	189
1.2. Потери тепловой энергии	Гкал	2245,5
1.3. Отпущено тепловой энергии	Гкал	14236,5
в т.ч.: жилищным организациям (населению)	Гкал	11999,5
бюджетным организациям	Гкал	2151,35
прочим потребителям	Гкал	85,65
собственное производство	Гкал	
2. Расходы на производство и передачу тепловой энергии		
2.1. Материалы на технологические нужды	тыс.руб.	57,06
соль	тыс.руб.	0
	тыс.т.	0
спирт	тыс.руб.	0
	тыс.т.	0
вода на собственные нужды котельной, наполнение системы и подпитку	тыс. руб.	57,06
	тыс. м3	4259
отвод сточных вод, в том числе:	тыс. руб.	0
	тыс. м3	0
транспортные расходы по доставке материалов	тыс.руб.	0
прочие химреактивы	тыс.руб.	0
2.2. Топливо на технологические цели, всего:	тыс.руб.	9 549,75
в том числе по видам топлива:		
газ	тыс.руб.	9549,75
	тыс.м3	2278,1
мазут	тыс.руб.	0
	тыс.т.	0
печное топливо	тыс.руб.	0
	тыс.т.	0
дизельное топливо	тыс.руб.	0
	тыс.т.	0
2.3. Электроэнергия, в том числе:	тыс.руб.	1 756,03
заявленная мощность	тыс.руб.	1756,03
	тыс. кВт.ч	407
по двухставочному тарифу	тыс.руб.	0
	тыс. кВт.ч	0
по одноставочному тарифу	тыс.руб.	0
	тыс. кВт.ч	0
затраты по передаче электроэнергии	тыс.руб.	0
2.4. Оплата труда всего,	тыс.руб.	4 078,68
в том числе:		
производственных рабочих	тыс.руб.	4078,68
Численность всего:	чел.	20,5
средний размер зарплаты	руб.	16580
2.5. Отчисления от оплаты труда	тыс.руб.	1230,31
2.6. Амортизация основных производственных фондов	тыс.руб.	278,03
первоначальная стоимость ОПФ	тыс.руб.	0
износ ОПФ	тыс.руб.	0
остаточная стоимость ОПФ	тыс.руб.	0
2.7. Текущий и капитальный ремонты	тыс.руб.	486,20

Показатели	Ед. изм.	Факт
		2012
1	2	3
в том числе:		
хозспособом:	тыс.руб.	486,2
1) материалы	тыс.руб.	368,2
2) прочие расходы	тыс.руб.	0
подрядным способом	тыс.руб.	0
2.8. Арендная плата	тыс.руб.	0
2.9. Покупная продукция	тыс.руб.	0
2.10. Цеховые расходы	тыс.руб.	5100,34
а) оплата труда и отчисления на соц. нужды цехового персонала	тыс.руб.	3395,87
б) оплата услуг производственного характера	тыс.руб.	59,56
в) охрана труда	тыс.руб.	6,8
г) тех. обслуживание оборудования	тыс.руб.	29
д) прочие расходы	тыс.руб.	1609,11
2.11. Общеэксплуатационные расходы	тыс.руб.	4609,02
к) оплата труда и отчисления на социальные нужды аппарата управления организацией	тыс.руб.	3927,97
л) другие непроизводственные затраты	тыс.руб.	320,31
2.12. Налоги ит отчисления на соц. нужды аппарата управления организацией	тыс.руб.	6,59
в том числе:		
налог на землю	тыс.руб.	0
плата за предельно допустимые выбросы загрязняющих веществ	тыс.руб.	6,59
налог на имущество	тыс.руб.	0
2.13. Внутридомовые сети	тыс.руб.	0
3. Итого расходы на производство и передачу тепловой энергии	тыс.руб.	27 152,01
4. Внереализационные расходы всего:	тыс.руб.	0
в том числе:		
% по кредитам банка	тыс.руб.	0
прочие расходы	тыс.руб.	0
недополученный по независящим причинам доход	тыс.руб.	0
избыток средств, полученный в предыдущем периоде регулирования	тыс.руб.	0
необоснованный перерасход	тыс.руб.	0
излишне полученные дотации по акту КСП	тыс.руб.	0
5. Итого расходы, уменьшающие налоговую базу налога на прибыль (п.3+п4.)	тыс.руб.	27152,01
6. Прибыль всего:, в т.ч.:	тыс.руб.	-952,6
6.1. налог на прибыль	тыс.руб.	-952,6
6.2. расходы, относимые на прибыль после налогообложения, в т.ч.:	тыс.руб.	0
капитальные вложения на развитие производства (программа энергосбережения)	тыс.руб.	0
выплата дивидендов и других доходов из прибыли после уплаты налогов	тыс.руб.	0
прибыль на социальное развитие	тыс.руб.	0
прочие расходы	тыс.руб.	0
7. Необходимая валовая выручка (п.5 + п.6)	тыс.руб.	26199,41
8. Тариф на тепловую энергию (п.7/п.1.3)	руб./Гкал.	1840,3
9. Уровень рентабельности ((п.4+п.6)/п.3*100)	%	-3,508
10. Рост тарифа	%	12,400

И.о. генерального директора КЧРГУП "Теплоэнерго"



А.Г. Ляшов