



ИНН 0901050303

КПП 090101001 стр. 001



4933 D40B 509D 8EEA D39E 0C9D 4558 6AB4

Форма по КНД 0710099

Бухгалтерская (финансовая) отчетность

Номер корректировки 0

Отчетный период (код) 34

Отчетный год 2012

КАРАЧАЕВО-ЧЕРКЕССКОЕ РЕСПУБЛИКАНСКОЕ ГОСУДАРСТВЕННОЕ УНИТАРНОЕ ПРЕДПРИЯТИЕ "ТЕПЛОЭНЕРГО"

(наименование организации)

Код вида экономической деятельности по классификатору ОКВЭД 40.30.3

Код по ОКПО 13398334

Форма собственности (по ОКФС) 13

Организационно-правовая форма (по ОКОПФ) 42

Единица измерения: (тыс. руб. / млн. руб. – код по ОКЕИ) 384

На 16 страницах

с приложением документов или их копий на [] листах

Достоверность и полноту сведений, указанных в настоящем документе, подтверждаю:

Руководитель

ЛЯШОВ

АЛЕКСАНДР

ГРИГОРЬЕВИЧ

(фамилия, имя, отчество* полностью)

Подпись

Дата

Главный бухгалтер

КОСТИН

ВАСИЛИЙ

НИКОЛАЕВИЧ

(фамилия, имя, отчество* полностью)

Подпись

Заполняется работником налогового органа

Сведения о представлении документа

Данный документ представлен (код) []

на [] страницах

в составе (отметить знаком V)

0710001 []

0710002 []

0710003 []

0710004 []

0710005 []

0710006 []

с приложением

документов или их копий на []

листах

Дата представления

документа []

Зарегистрирован

за № []

Фамилия, И. О.*

Подпись

* Отчество при наличии.



ИНН 0901050303

КПП 090101001 Стр. 002



CF81 8A4C 509B 5318 40EC 049D B652 3698



Местонахождение (адрес)

Почтовый индекс 369000

Субъект Российской Федерации (код) 09

Район _____

Город ЧЕРКЕССК Г


Населенный пункт
(село, поселок и т.п.) _____

Улица (проспект,
переулок и т.п.) КРАСНАЯ УЛ

Номер дома
(владения) 19

Номер корпуса
(строения) _____

Номер офиса _____





ИНН 0901050303

КПП 090101001 стр. 003



270A C7DE 509E 7C41 D873 44B8 D322 46B2

Форма по ОКУД 0710001

Бухгалтерский баланс

Актив

Пояснения ¹	Наименование показателя	Код строки	На отчетную дату отчетного периода	На 31 декабря предыдущего года	На 31 декабря года, предшествующего предыдущему
1	2	3	4	5	6
I. ВНЕОБОРОТНЫЕ АКТИВЫ					
—	Нематериальные активы	1110	0	4	4
—	Результаты исследований и разработок	1120	—	—	—
—	Нематериальные поисковые активы	1130	—	—	—
—	Материальные поисковые активы	1140	—	—	—
—	Основные средства	1150	8 3 5 5 2	3 3 2 1 6	3 6 5 8 8
—	Доходные вложения в материальные ценности	1160	—	—	—
—	Финансовые вложения	1170	—	—	—
—	Отложенные налоговые активы	1180	3 8 3 6	3 4 2 3	1 1 0 3 2
—	Прочие внеоборотные активы	1190	1 1 4 7 1	3 0 3 5 0	3 0 2 8 0
—	Итого по разделу I	1100	9 8 8 5 9	6 6 9 9 3	7 7 9 0 4
II. ОБОРОТНЫЕ АКТИВЫ					
—	Запасы	1210	3 0 9 4 6	4 6 3 0 0	5 2 1 4 5
—	Налог на добавленную стоимость по приобретенным ценностям	1220	0	—	5 1 1 3
—	Дебиторская задолженность	1230	7 7 9 1 1	8 6 2 3 9	6 5 7 6 4
—	Финансовые вложения (за исключением денежных эквивалентов)	1240	—	—	—
—	Денежные средства и денежные эквиваленты	1250	4 3 2 7	6 3 0 7	1 5 9 2
—	Прочие оборотные активы	1260	4 2	—	—
—	Итого по разделу II	1200	1 1 3 2 2 6	1 3 8 8 4 6	1 2 4 6 1 4
—	БАЛАНС	1600	2 1 2 0 8 5	2 0 5 8 3 9	2 0 2 5 1 8





ИНН 0901050303


КПП 090101001 Стр. 004



2760 486E 5095 0958 571A 4BB0 90A4 DDCA

ПАССИВ

Пояснения ¹	Наименование показателя	Код строки	На отчетную дату отчетного периода	На 31 декабря предыдущего года	На 31 декабря года, предшествующего предыдущему
1	2	3	4	5	6
III. КАПИТАЛ И РЕЗЕРВЫ					
	Уставный капитал (складочный капитал, уставный фонд, вклады товарищей)	1310	5 0 0 0	5 0 0 0	5 0 0 0
	Собственные акции, выкупленные у акционеров ²	1320			
	Переоценка внеоборотных активов	1340	5 7 7 2 1	2 1 4 3 3	4 4 7 3 7
	Добавочный капитал (без переоценки)	1350	2 5 1 6 7	2 5 1 6 7	1 8 6 3
	Резервный капитал	1360			
	Нераспределенная прибыль (непокрытый убыток)	1370	(4 7 0 9 9)	(1 5 8 5 2)	(3 3 0 1 8)
	Итого по разделу III	1300	3 6 2 8 9	3 1 2 4 8	1 4 0 8 2
III. ЦЕЛЕВОЕ ФИНАНСИРОВАНИЕ³					
	Паевой фонд	1310			
	Целевой капитал	1320			
	Целевые средства	1350			
	Фонд недвижимого и особо ценного движимого имущества	1360			
	Резервный и иные целевые фонды	1370			
	Итого по разделу III	1300			
IV. ДОЛГОСРОЧНЫЕ ОБЯЗАТЕЛЬСТВА					
	Заемные средства	1410	8 0 0 0 0		
	Отложенные налоговые обязательства	1420	3 0 0 7	3 0 0 7	2 9 8 5
	Оценочные обязательства	1430			
	Прочие обязательства	1450			
	Итого по разделу IV	1400	8 3 0 0 7	3 0 0 7	2 9 8 5





ИНН 0901050303

КПП 090101001 Стр. 005



1794 7BFC 5093 B5D2 ADB5 2387 B5E1 80EA

+

Пояснения ¹	Наименование показателя	Код строки	На отчетную дату отчетного периода	На 31 декабря предыдущего года	На 31 декабря года, предшествующего предыдущему
1	2	3	4	5	6
V. КРАТКОСРОЧНЫЕ ОБЯЗАТЕЛЬСТВА					
—	Заемные средства	1510	0	5 0 0 0	1 8 0 0 0
—	Кредиторская задолженность	1520	8 0 2 2 3	1 5 4 1 9 0	1 3 0 5 5 9
—	Доходы будущих периодов	1530	6 5 2 6	7 5 3 4	8 5 4 3
—	Оценочные обязательства	1540	6 0 4 0	4 8 6 0	2 8 3 4 9
—	Прочие обязательства	1550	—	—	—
—	Итого по разделу V	1500	9 2 7 8 9	1 7 1 5 8 4	1 8 5 4 5 1
—	БАЛАНС	1700	2 1 2 0 8 5	2 0 5 8 3 9	2 0 2 5 1 8

+

Примечания

- 1 Указывается номер соответствующего пояснения к бухгалтерскому балансу и отчету о прибылях и убытках.
 2 Здесь и в других формах отчетов вычитаемый или отрицательный показатель показывается в круглых скобках.
 3 Заполняется некоммерческими организациями.



+

+



ИНН 0901050303

КПП 090101001 стр. 010



B95E EC71 5095 B6AB CF77 A2A3 21BC B3EC

Отчет о финансовых результатах

Форма по ОКУД 0710002

Пояснения ¹	Наименование показателя	Код строки	За отчетный период	За аналогичный период предыдущего года
1	2	3	4	5
	Выручка ²	2110	3 6 6 9 6 3	2 5 3 5 8 4
	Себестоимость продаж	2120	(380148)	(377015)
	Валовая прибыль (убыток)	2100	(13185)	(123431)
	Коммерческие расходы	2210		
	Управленческие расходы	2220		
	Прибыль (убыток) от продаж	2200	(13185)	(123431)
	Доходы от участия в других организациях	2310		
	Проценты к получению	2320		
	Проценты к уплате	2330	(927)	
	Прочие доходы	2340	3886	516519
	Прочие расходы	2350	(18503)	(371201)
	Прибыль (убыток) до налогообложения	2300	(28729)	21887
	Текущий налог на прибыль	2410		
	в т.ч. постоянные налоговые обязательства (активы)	2421	3054	
	Изменение отложенных налоговых обязательств	2430		
	Изменение отложенных налоговых активов	2450	2692	(5813)
	Прочее	2460	(3057)	
	Чистая прибыль (убыток)	2400	(29094)	16074
СПРАВОЧНО				
	Результат от переоценки внеоборотных активов, не включаемый в чистую прибыль (убыток) периода	2510		
	Результат от прочих операций, не включаемый в чистую прибыль (убыток) периода	2520	(2153)	
	Совокупный финансовый результат периода³	2500	(31247)	16074
	Базовая прибыль (убыток) на акцию	2900		
	Разводненная прибыль (убыток) на акцию	2910		


Примечания

1 Указывается номер соответствующего пояснения к бухгалтерскому балансу и отчету о прибылях и убытках.

2 Выручка отражается за минусом налога на добавленную стоимость, акцизов.

3 Совокупный финансовый результат периода определяется как сумма строк «Чистая прибыль (убыток)», «Результат от переоценки внеоборотных активов, не включаемый в чистую прибыль (убыток) периода» и «Результат от прочих операций, не включаемый в чистую прибыль (убыток) периода».





ИНН 0901050303

КПП 090101001 стр. 011




FFB4 911F 5092 8FD7 584B 0A80 C6E9 A324

Отчет об изменениях капитала

Форма по ОКУД 0710003

1. Движение капитала

Уставный капитал 1	Собственные акции, выкупленные у акционеров 2	Добавочный капитал 3	Резервный капитал 4	Нераспределенная прибыль (непокрытый убыток) 5	Итого 6
Величина капитала на 31 декабря года, предшествующего предыдущему (3100)					
5 0 0		4 6 6 0 0		(33018)	1 4 0 8 2
(ПРЕДЫДУЩИЙ ГОД)					
Увеличение капитала – всего: (3210)					
0				1 7 6 7 2	1 7 6 7 2
в том числе:					
чистая прибыль (3211)				1 7 6 7 2	1 7 6 7 2
переоценка имущества (3212)					
доходы, относящиеся непосредственно на увеличение капитала (3213)					
дополнительный выпуск акций (3214)					
увеличение номинальной стоимости акций (3215)					
реорганизация юридического лица (3216)					
Уменьшение капитала – всего: (3220)					
(0)				(5 0 6)	(5 0 6)
в том числе:					
убыток (3221)				(5 0 6)	(5 0 6)
переоценка имущества (3222)					
расходы, относящиеся непосредственно на уменьшение капитала (3223)					
уменьшение номинальной стоимости акций (3224)					
уменьшение количества акций (3225)					
реорганизация юридического лица (3226)					
дивиденды (3227)					
Изменение добавочного капитала (3230)					
Изменение резервного капитала (3240)					





ИНН 0901050303

КПП 090101001 стр. 012




D5AF ABA9 5094 2CF1 A821 81B7 27C9 AD7D

+

Уставный капитал 1	Собственные акции, выкупленные у акционеров 2	Добавочный капитал 3	Резервный капитал 4	Нераспределенная прибыль (непокрытый убыток) 5	Итого 6
Величина капитала на 31 декабря предыдущего года (3200)					
5 0 0		4 6 6 0 0		(15852)	3 1 2 4 8
(ОТЧЕТНЫЙ ГОД)					
Увеличение капитала – всего: (3310)					
0		3 6 2 8 8			3 6 2 8 8
в том числе:					
чистая прибыль (3311)					
		3 6 2 8 8			3 6 2 8 8
переоценка имущества (3312)					
доходы, относящиеся непосредственно на увеличение капитала (3313)					
дополнительный выпуск акций (3314)					
увеличение номинальной стоимости акций (3315)					
реорганизация юридического лица (3316)					
Уменьшение капитала – всего: (3320)					
(0)				(31247)	(3 1 2 4 7)
в том числе:					
убыток (3321)					
				(29094)	(2 9 0 9 4)
переоценка имущества (3322)					
расходы, относящиеся непосредственно на уменьшение капитала (3323)					
				(2 1 5 3)	(2 1 5 3)
уменьшение номинальной стоимости акций (3324)					
уменьшение количества акций (3325)					
реорганизация юридического лица (3326)					
дивиденды (3327)					
Изменение добавочного капитала (3330)					
Изменение резервного капитала (3340)					
Величина капитала на 31 декабря отчетного года (3300)					
5 0 0		8 2 8 8 8		(47099)	3 6 2 8 9

+

+



+



ИНН 0901050303

КПП 090101001 стр. 013



7618 CC85 509D D9F8 F18A 1F9A 8BF6 8220

2. Корректировка в связи с изменением учетной политики и исправлением ошибок

Наименование показателя	Код строки	На 31 декабря года, предшествующего предыдущему	Изменение капитала за предыдущий год		На 31 декабря предыдущего года
			за счет чистой прибыли (убытка)	за счет иных факторов	
1	2	3	4	5	6
Капитал – всего:					
до корректировок	3400	1 4 0 8 2	(5 0 6)	0	1 3 5 7 6
корректировка в связи с:					
изменением учетной политики	3410	_____	_____	_____	_____
исправлением ошибок	3420	_____	1 7 6 7 2	0	1 7 6 7 2
после корректировок	3500	1 4 0 8 2	1 7 1 6 6	0	3 1 2 4 8
в том числе:					
нераспределенная прибыль (непокрытый убыток):					
до корректировок	3401	(3 3 0 1 8)	(5 0 6)	0	(3 3 5 2 4)
корректировка в связи с:					
изменением учетной политики	3411	_____	_____	_____	_____
исправлением ошибок	3421	_____	1 7 6 7 2	0	1 7 6 7 2
после корректировок	3501	(3 3 0 1 8)	1 7 1 6 6	0	(1 5 8 5 2)
по другим статьям капитала:					
до корректировок	3402	4 7 1 0 0	0	0	4 7 1 0 0
корректировка в связи с:					
изменением учетной политики	3412	_____	_____	_____	_____
исправлением ошибок	3422	_____	_____	_____	_____
после корректировок	3502	4 7 1 0 0	0	0	4 7 1 0 0

3. Чистые активы

Наименование показателя	Код строки	На 31 декабря отчетного года	На 31 декабря предыдущего года	На 31 декабря года, предшествующего предыдущему
1	2	3	4	5
Чистые активы	3600	_____	_____	_____



ИНН 0901050303

КПП 090101001 стр. 014




F80D 837F 509A DDE4 1267 1398 3BDA D9C9

Отчет о движении денежных средств

Форма по ОКУД 0710004

Наименование показателя	Код строки	За отчетный год	За аналогичный период предыдущего года
¹	²	³	⁴
Денежные потоки от текущих операций			
Поступления – всего	4110	4 284 55	7 904 76
в том числе:			
от продажи продукции, товаров, работ и услуг	4111	4 278 29	1 821 79
арендных платежей, лицензионных платежей, роялти, комиссионных и иных аналогичных платежей	4112	_____	_____
от перепродажи финансовых вложений	4113	_____	_____
прочие поступления	4119	626	6 082 97
Платежи – всего	4120	(505435)	(772521)
в том числе:			
поставщикам (подрядчикам) за сырье, материалы, работы, услуги	4121	(348646)	(292277)
в связи с оплатой труда работников	4122	(79840)	(65279)
процентов по долговым обязательствам	4123	(927)	_____
налог на прибыль	4124	_____	_____
прочие платежи	4129	(76022)	(414965)
Сальдо денежных потоков от текущих операций	4100	(76980)	1 795 5
Денежные потоки от инвестиционных операций			
Поступления – всего	4210	0	235
в том числе:			
от продажи внеоборотных активов (кроме финансовых вложений)	4211	0	235
от продажи акций других организаций (долей участия)	4212	_____	_____
от возврата предоставленных займов, от продажи долговых ценных бумаг (прав требования денежных средств к другим лицам)	4213	_____	_____
дивидендов, процентов по долговым финансовым вложениям и аналогичных поступлений от долевого участия в других организациях	4214	_____	_____
прочие поступления	4219	_____	_____
Платежи – всего	4220	(0)	(472)
в том числе:			
в связи с приобретением, созданием, модернизацией, реконструкцией и подготовкой к использованию внеоборотных активов	4221	(0)	(472)
в связи с приобретением акций других организаций (долей участия)	4222	_____	_____
в связи с приобретением долговых ценных бумаг (прав требования денежных средств к другим лицам), предоставление займов другим лицам	4223	_____	_____
процентов по долговым обязательствам, включаемым в стоимость инвестиционного актива	4224	_____	_____
прочие платежи	4229	_____	_____
Сальдо денежных потоков от инвестиционных операций	4200	0	(237)





ИНН 0901050303

КПП 090101001 Стр. 015



6819 A6BA 509F 265E 1B21 968F B7DA DFF0

+

Наименование показателя 1	Код строки 2	За отчетный год 3	За аналогичный период предыдущего года 4
Денежные потоки от финансовых операций			
Поступления – всего	4310	8 0 0 0 0	1 0 0 0 0
в том числе:			
получение кредитов и займов	4311	8 0 0 0 0	1 0 0 0 0
денежных вкладов собственников (участников)	4312	_____	_____
от выпуска акций, увеличения долей участия	4313	_____	_____
от выпуска облигаций, векселей и других долговых ценных бумаг и др.	4314	_____	_____
прочие поступления.	4319	_____	_____
Платежи – всего	4320	(5 0 0 0)	(2 3 0 0 0)
в том числе:			
собственникам (участникам) в связи с выкупом у них акций (долей участия) организаций или их выходом из состава участников	4321	_____	_____
на уплату дивидендов и иных платежей по распределению прибыли в пользу собственников (участников)	4322	_____	_____
в связи с погашением (выкупом) векселей и других долговых ценных бумаг, возврат кредитов и займов	4323	(5 0 0 0)	(2 3 0 0 0)
прочие платежи	4329	_____	_____
Сальдо денежных потоков от финансовых операций	4300	7 5 0 0 0	(1 3 0 0 0)
Сальдо денежных потоков за отчетный период	4400	(1 9 8 0)	4 7 1 8
Остаток денежных средств и денежных эквивалентов на начало отчетного периода	4450	6 3 0 7	1 5 8 9
Остаток денежных средств и денежных эквивалентов на конец отчетного периода	4500	4 3 2 7	6 3 0 7
Величина влияния изменений курса иностранной валюты по отношению к рублю	4490	_____	_____

+

+



+